PLANCHE I

EXPLICATION DE LA PLANCHE I.

FIG. 1. — *Drusus carpathicus* DZIEDZIELEWICZ, J., armature génitale ♂, ×40 env.
A : De profil. — B : De dessus. — C : De face. — D : Appareil pénial.

FIG. 2. — *Drusus carpathicus* DZIEDZIELEWICZ, J., armature génitale ♀, ×40 env.
A : De profil. — B : De dessus. — C : De dessous.

FIG. 3. — *Drusus discolor* RAMBUR, P., armature génitale ♂, ×40 env.
A : De profil. — B : De dessus. — C : De face.

FIG. 4. — *Drusus chrysotus* RAMBUR, P., armature génitale ♂, ×40 env.
A : De profil. — B : De dessus. — C : De face.

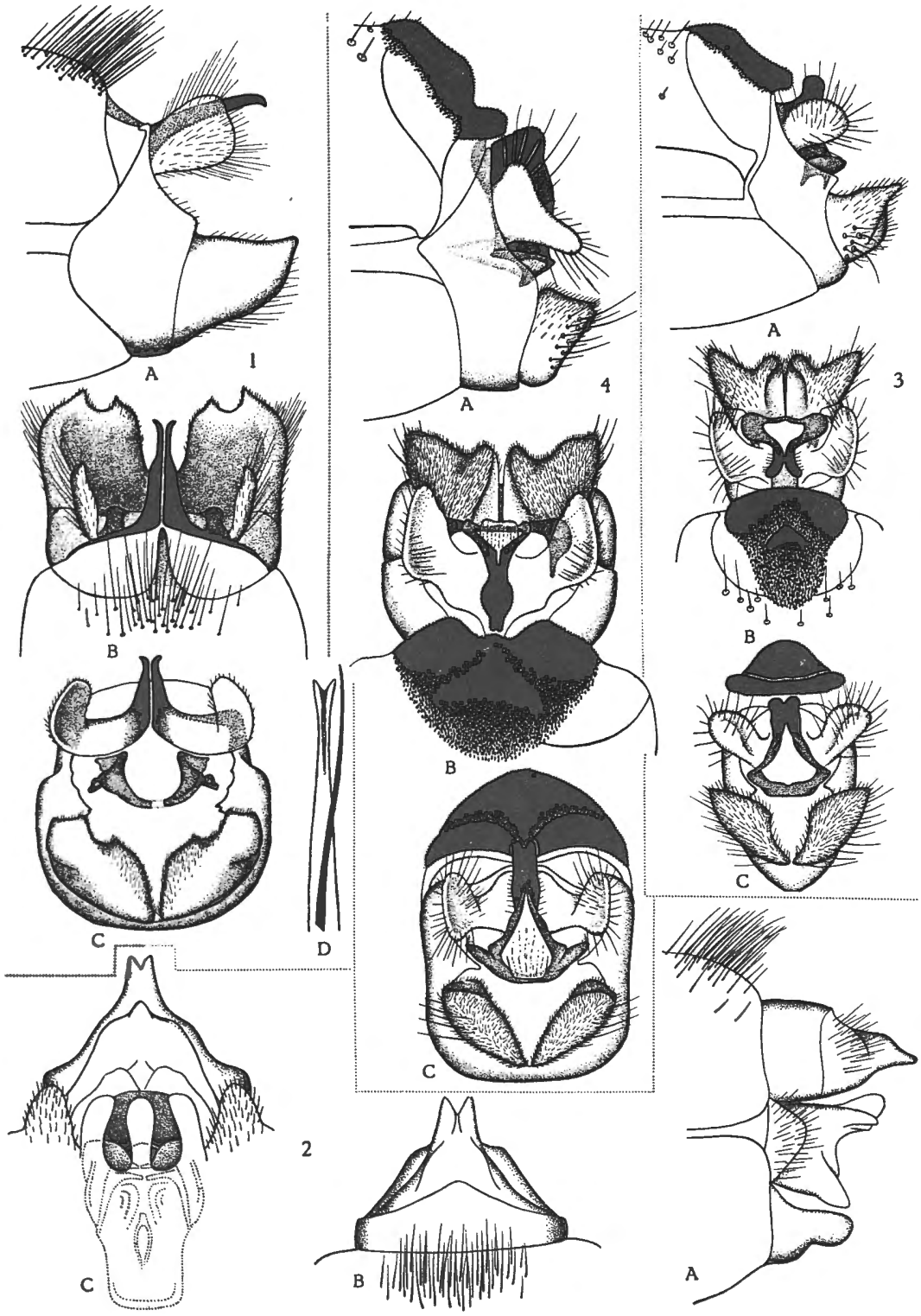

F. SCHMID. — La sous-famille des *Drusinæ*.

KONINKLIJK BELGISCH INSTITUUT VOOR NATUURWETENSCHAPPEN

PLANCHE II

EXPLICATION DE LA PLANCHE II.

FIG. 1. — *Drusus destitutus* KOLENATI, F. A., armature génitale ♂, ×40 env.
A : De profil. — B : De dessus. — C : De face.

FIG. 2. — *Drusus chrysotus* RAMBUR, P., armature génitale ♀, ×20 env.
A : De profil. — B : De dessus. — C : De dessous.

FIG. 3. — *Drusus muelleri* MCLACHLAN, R., armature génitale ♂, ×40 env.
A : De profil. — B : De dessus. — C : De face.

FIG. 4. — *Drusus transylvanicus* n. sp., armature génitale ♂, ×40 env.
A : De profil. — B : De dessus. — C : De face.

FIG. 5. — *Drusus chapmani* MCLACHLAN, R., armature génitale ♂, ×40 env.
A : De profil. — B : De dessus. — C : De face.



F. SCHMID. — La sous-famille des *Drusinæ*.

KONINKLIJK BELGISCH INSTITUUT VOOR TROPISCHE GENEESKUNDE

PLANCHE III

EXPLICATION DE LA PLANCHE III.

FIG. 1. — *Drusus plicatus* RADOVANOVIC, M., armature génitale ♂, ×40 env.
A : De profil. — B : De dessus. — C : De face.

FIG. 2. — *Drusus bosnicus* KLAPÁLEK, F., armature génitale ♂, ×40 env.
A : De profil. — B : De dessus. — C : De face.

FIG. 3. — *Drusus monticola* MCLACHLAN, R., armature génitale ♂, ×40 env.
A : De profil. — B : De dessus. — C : De face.

FIG. 4. — *Drusus alpinus* MEYER-DÜR, armature génitale ♂, ×40 env.
A : De profil. — B : De dessus. — C : X^e segment, corps vu de face. — D : Appendice inférieur, vu du côté interne. — E : Section d'un appendice supérieur.



F. SCHMID. — La sous-famille des *Drusinæ*.

KONINKLIJK BELGISCH INSTITUUT VOOR NATUURWETENSCHAPPEN

PLANCHE IV

EXPLICATION DE LA PLANCHE IV.

FIG. 1. — *Drusus nigrescens* MEYER-DÜR, armature génitale ♂, ×40 env.
A : De profil. — B : De dessus. — C : De face.

FIG. 2. — *Drusus franzi* n. sp., armature génitale ♂, ×40 env.
A : De profil. — B : De dessus. — C : De face.

FIG. 3. — *Drusus mixtus* PICTET, F. J., armature génitale ♂, ×40 env.
A : De profil. — B : De face. — C : De dessus.

FIG. 4. — *Drusus biguttatus* PICTET, F. J., armature génitale ♂, ×40 env.
A : De profil. — B : De dessus. — C : De face.

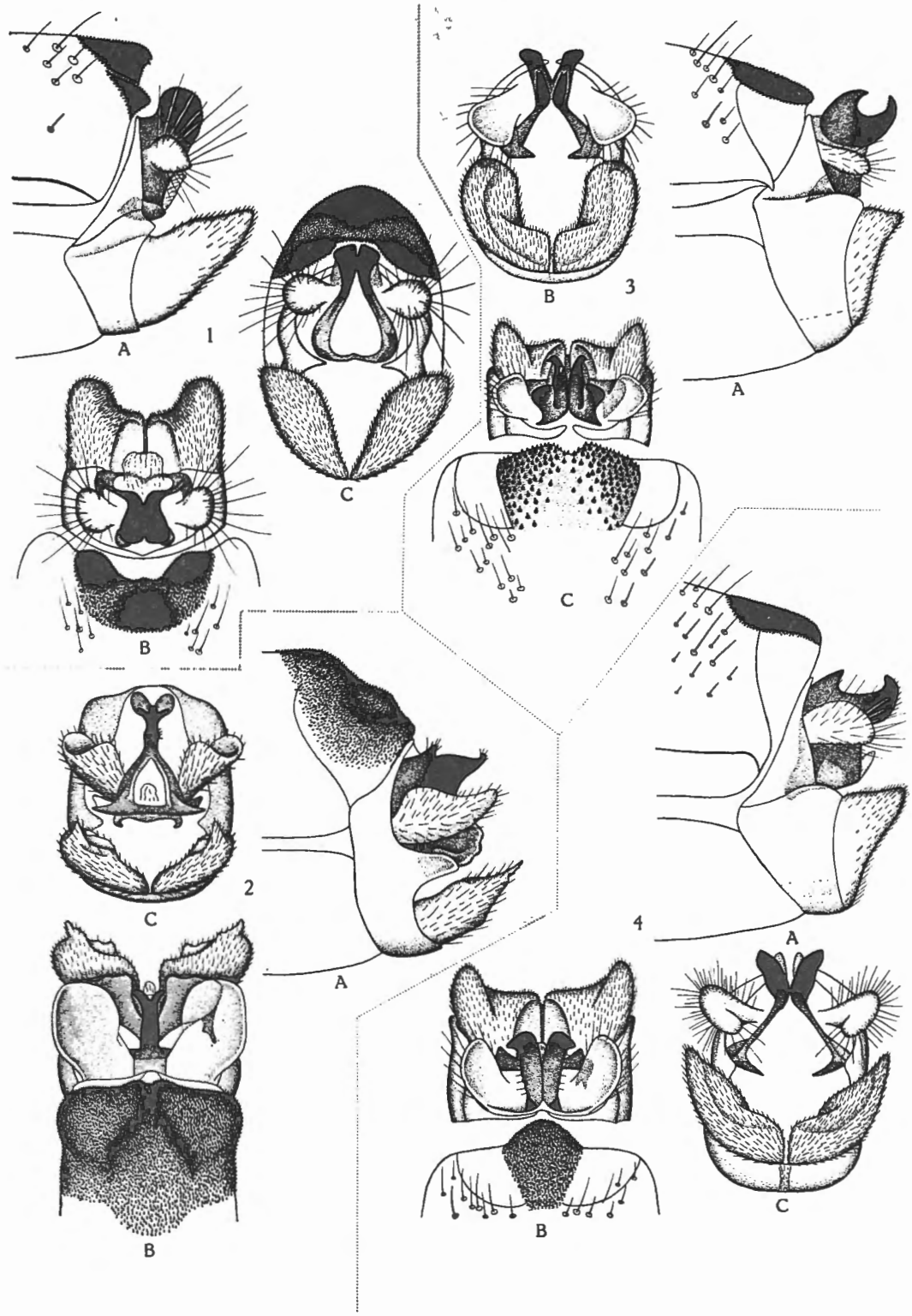

F. SCHMID. — La sous-famille des *Drusinæ*.

KONINKLIJK INSTITUUT VOOR VATUURWETENSCHAPPEN

PLANCHE V

EXPLICATION DE LA PLANCHE V.

FIG. 1. — *Drusus chrysotus* RAMBUR, P., appareil génital ♀, ×50 env.
A : De profil. — B : Vue plongeante oblique. — C : De dessus.

FIG. 2. — *Drusus discolor* RAMBUR, P., armature génitale ♀, ×20 env.
A : De profil. — B : De dessus. — C : De dessous.

FIG. 3. — *Drusus muelleri* MCLACHLAN, R., armature génitale ♀, ×20 env.
A : De profil. — B : De dessus. — C : De dessous.

FIG. 4. — *Drusus plicatus* RADOVANOVIC, M., armature génitale ♀, ×20 env.
A : De profil. — B : De dessus. — C : De dessous.

FIG. 5. — *Drusus nigrescens* MEYER-DÜR, armature génitale ♀, ×20 env.
A : De profil. — B : De dessus. — C : De dessous.

FIG. 6. — *Drusus monticola* MCLACHLAN, R., armature génitale ♀, ×20 env.
A : De profil. — B : De dessus. — C : De dessous.



F. SCHMID. — La sous-famille des *Drusinæ*.

CUNINKLUSTA RECA TOUTOUR WETENSCHAPPEN

PLANCHE VI

EXPLICATION DE LA PLANCHE VI.

FIG. 1. — *Drusus concolor* HANDLIRSCH, A., armature génitale ♂.
A : De dessus. — B : De profil.

FIG. 2. — *Drusus alpinus* MEYER-DÜR, armature génitale ♀, ×20 env.
A : De profil. — B : De dessus. — C : De dessous.

FIG. 3. — *Drusus mixtus* PICTET, F. J., armature génitale ♀, ×20 env.
A : De profil. — B : De dessus. — C : De dessous.

FIG. 4. — *Drusus biguttatus* PICTET, F. J., armature génitale ♀, ×20 env.
A : De profil. — B : De dessus. — C : De dessous.

FIG. 5. — *Drusus improvisus* MCLACHLAN, R., armature génitale ♀, ×20 env.
A : De profil. — B : De dessus. — C : De dessous.

FIG. 6. — *Drusus brunneus* KLAPÁLEK, F., armature génitale ♀, ×20 env.
A : De profil. — B : De dessus. — C : De dessous.

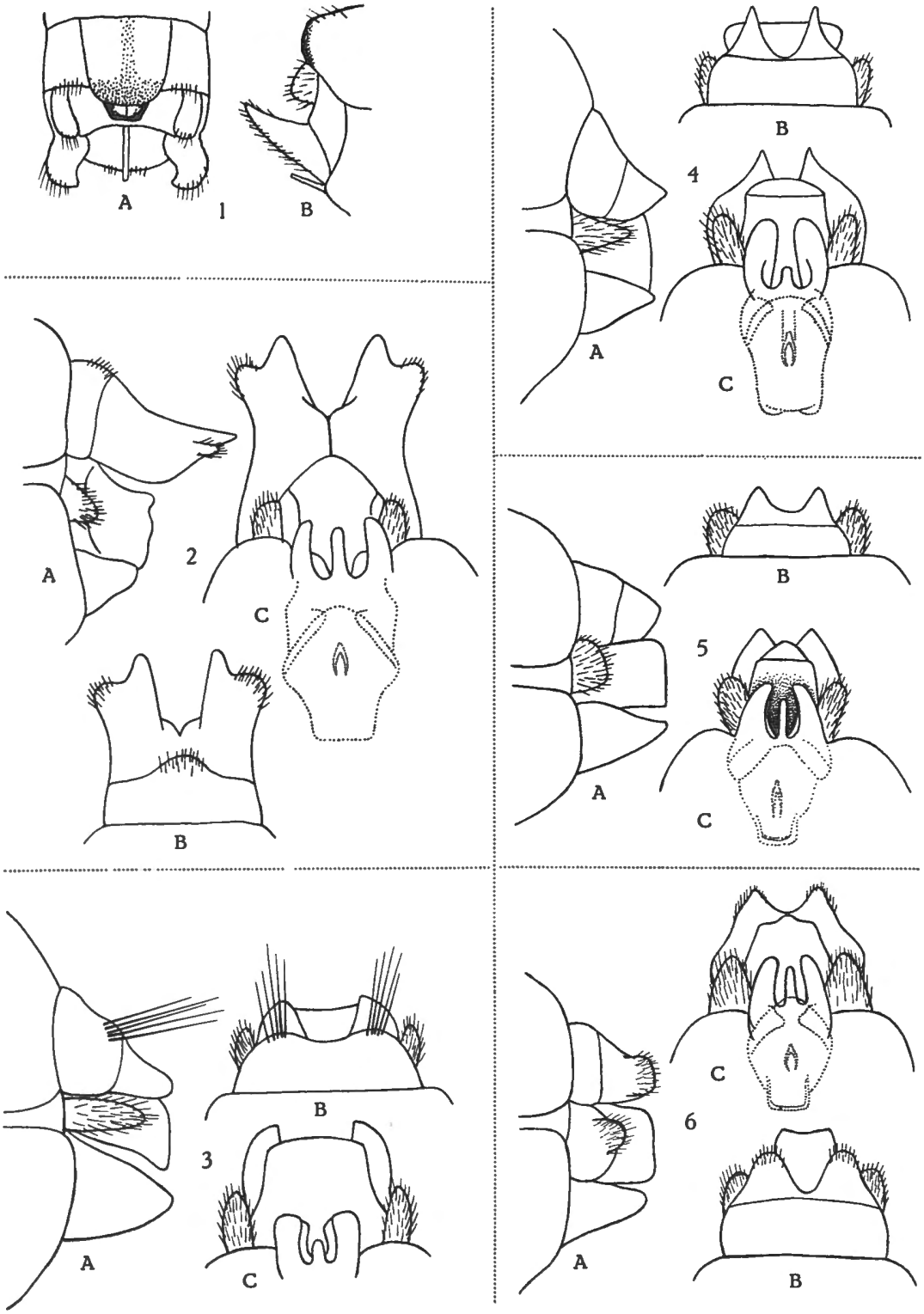

F. SCHMID. — La sous-famille des *Drusinæ*.

КОНИНКЛИЈК БЕЛГИСКИ ИНСТИТУТ ЗА ПРИРОДНИ НАУКИ

PLANCHE VII

EXPLICATION DE LA PLANCHE VII.

FIG. 1. — *Drusus spelæus* ULMER, G., armature génitale ♂, ×40 env.
A : De profil. — B : De dessus. — C : De face.

FIG. 2. — *Drusus improvisus* MCLACHLAN, R., armature génitale ♂, ×40 env.
A : De profil. — B : De face. — C : De dessus.

FIG. 3. — *Drusus brunneus* KLAPÁLEK, F., armature génitale ♂, ×40 env.
A : De profil. — B : De dessus. — C : De face.

FIG. 4. — *Drusus bolivari* MCLACHLAN, R., armature génitale ♂, ×40 env.
A : De profil. — B : De dessus. — C : De face. — D : Appendices supérieurs et intermédiaires du type de « *Catadice estrellensis* » MCLACHLAN. — E : Id., de celui de « *C.* » *bolivari* MCLACHLAN.

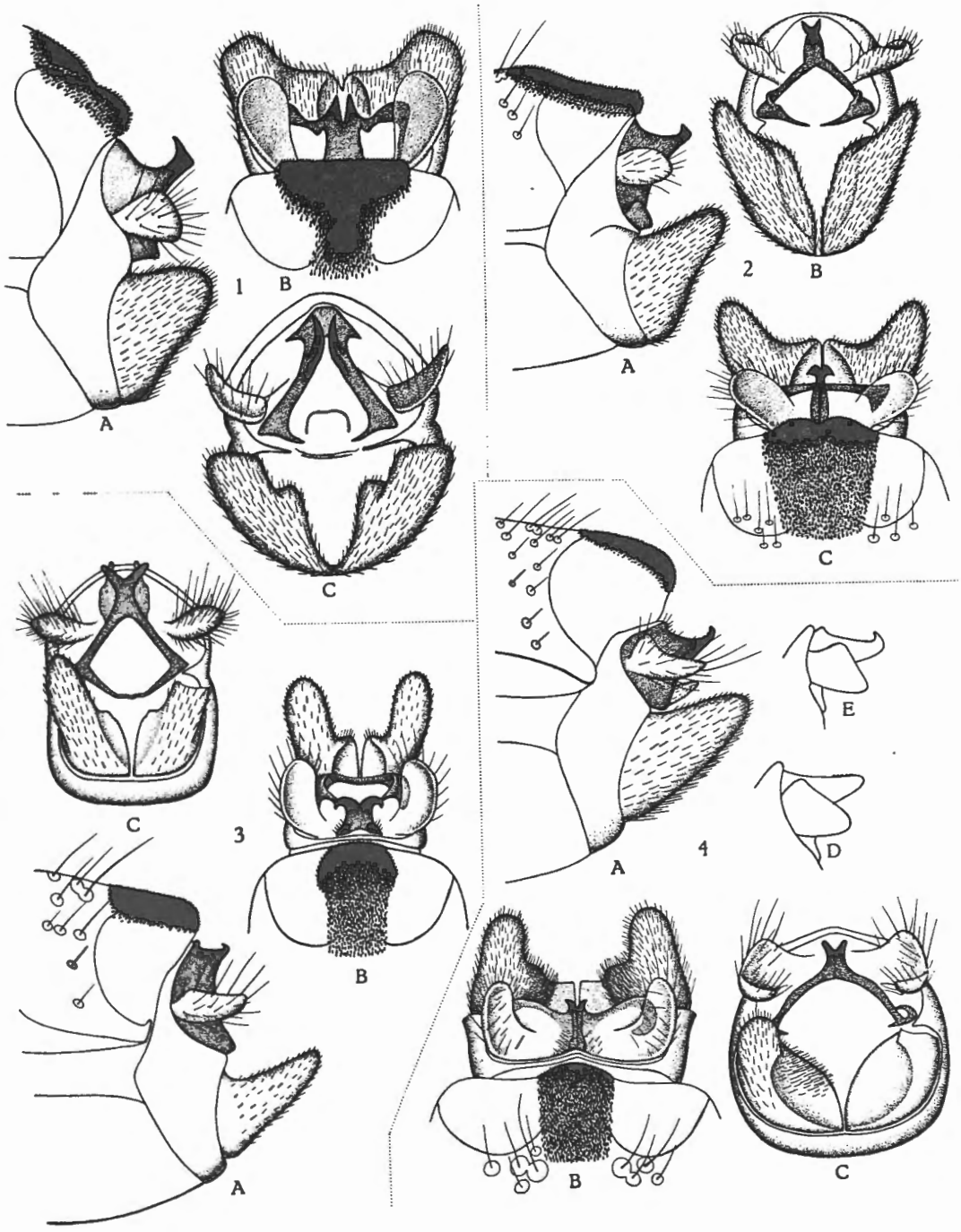

F. SCHMID. — La sous-famille des *Drusinæ*.

KONINKLIJK BELGISCH INSTITUUT VOOR NATUURWETENSCHAPPEN

PLANCHE VIII

EXPLICATION DE LA PLANCHE VIII.

FIG. 1. — *Drusus trifidus* McLACHLAN, R., armature génitale ♂, ×40 env.
A : De profil. — B : De dessus. — C : De face.

FIG. 2. — *Drusus melanchætes* McLACHLAN, R., armature génitale ♂, ×40 env.
A : De profil. — B : De face. — C : De dessus.

FIG. 3. — *Drusus annalatus* STEPHENS, J. F., armature génitale ♂, ×40 env.
A : De profil. — B : De dessus. — C : De face.

FIG. 4. — *Drusus cantabricus* n. sp., armature génitale ♂, ×40 env.
A : De profil. — B : De dessus. — C : De face.

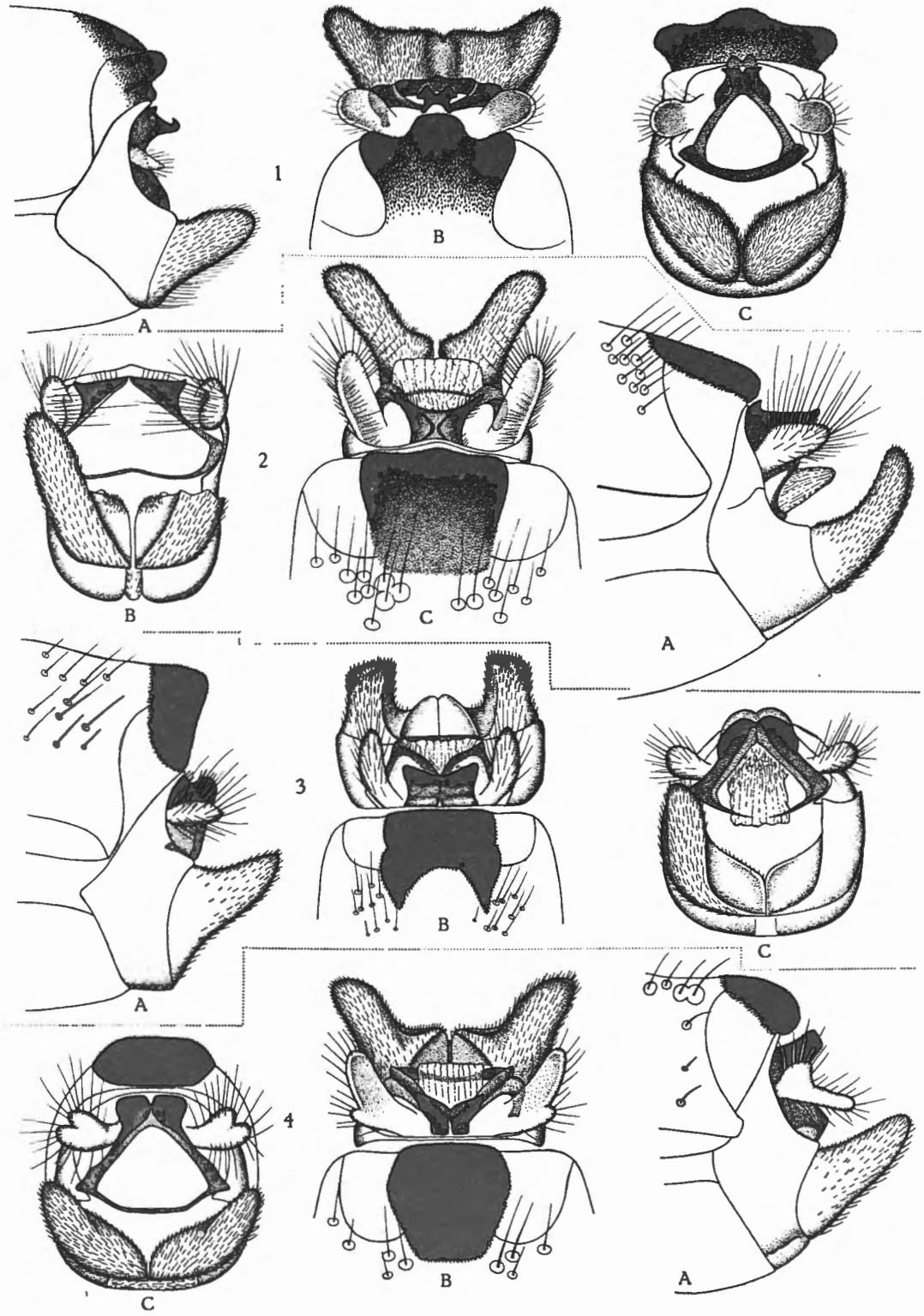

F. SCHMID. — La sous-famille des *Drusinæ*.

EUNINKLIJK BELGISCH INSTITUUT VOOR TUINBOUWWETENSCHAPPEN

PLANCHE IX

EXPLICATION DE LA PLANCHE IX.

FIG. 1. — *Drusus trifidus* McLACHLAN, R., armature génitale ♀, ×20 env.
A : De profil. — B : De dessus. — C : De dessous.

FIG. 2. — *Drusus bolivari* McLACHLAN, R., armature génitale ♀, ×20 env.
A : De profil. — B : De dessus. — C : De dessous.

FIG. 3. — *Drusus döhleri* MAYER, K., armature génitale, ×20 env.
A : ♂, de profil. — B : Id., de face. — C : ♀, de profil.

FIG. 4. — *Drusus melanchætes* McLACHLAN, R., armature génitale ♀, ×20 env.
A : De profil. — B : De dessus. — C : De dessous.

FIG. 5. — *Drusus annulatus* STEPHENS, J. F., armature génitale ♀, ×20 env.
A : De profil. — B : De dessus. — C : De dessous.

FIG. 6. — *Drusus rectus* McLACHLAN, R., armature génitale ♀, ×20 env.
A : De profil. — B : De dessus. — C : De dessous.

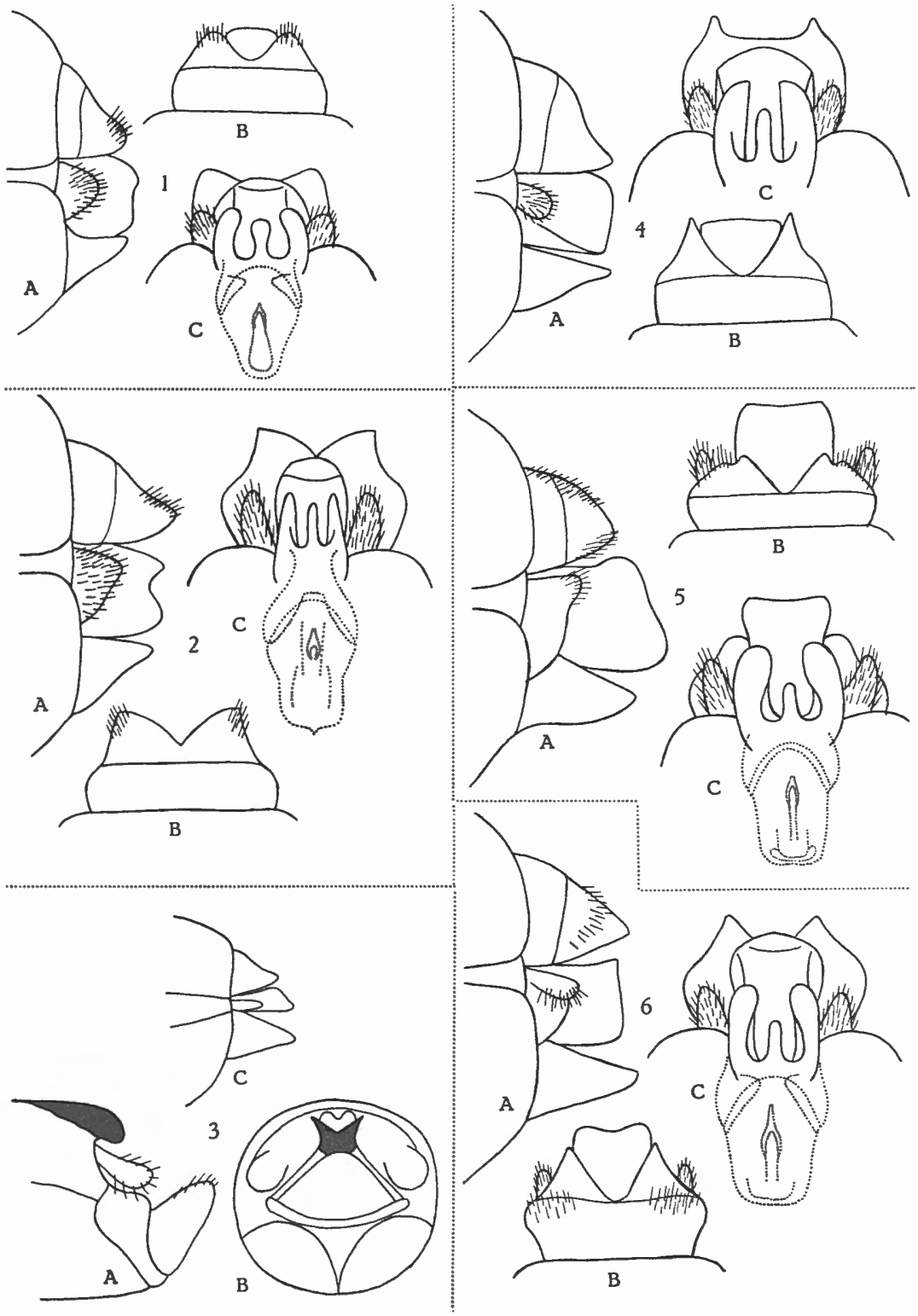

F. SCHMID. — La sous-famille des *Drusinæ*.

ZONAL LIBRARY -- TEMPLE OF JAMBUDVIPA

PLANCHE X

EXPLICATION DE LA PLANCHE X.

FIG. 1. — *Drusus rectus* McLACHLAN, R., armature génitale ♂, ×40 env.
A : De profil. — B : De face. — C : De dessus.

FIG. 2. — *Drusus tenellus* KLAPÁLEK, F., armature génitale ♂, ×20 env.
A : De profil. — B : De face. — C : De dessus.

FIG. 3. — *Drusus caucasicus* ULMER, G., armature génitale ♂, ×40 env.
A : De profil. — B : De face. — C : De dessus.

FIG. 4. — *Drusus discophorus* RADOVANOVIC, M., armature génitale ♂, ×20 env.
A : De profil. — B : De face. — C : De dessus.



F. SCHMID. — La sous-famille des *Drusinæ*.

BELGISCH INSTITUUT VOOR VATOUWETENSCHAP

PLANCHE XI

EXPLICATION DE LA PLANCHE XI.

FIG. 1. — *Drusus græcus* McLACHLAN, R., armature génitale ♂, ×40 env.
A : De profil. — B : De dessus. — C : De face.

FIG. 2. — *Metanœa flavipennis* PICTET, F. J., armature génitale ♂, ×40 env.
A : De profil. — B : De dessus. — C : De face.

FIG. 3. — *Metanœa flavipennis* PICTET, F. J., armature génitale ♂, ×70 env.
A : De profil. — B : De dessus. — C : De dessous.

FIG. 4. — *Metanœa rhætica* n. nov., armature génitale ♂, ×40 env.
A : De profil. — B : De dessus. — C : De face.

FIG. 5. — *Metanœa rhætica* n. nov., armature génitale ♀, ×70 env.
A : De profil. — B : De dessus. — C : De dessous.

FIG. 6. — *Monocentra lepidoptera* RAMBUR, P., armature génitale ♂, ×40 env.
A : De profil. — B : De dessus. — C : De face.



F. SCHMID. — La sous-famille des *Drusinæ*.

ГОСУДАРСТВЕННАЯ ПУБЛИЧНАЯ БИБЛИОТЕКА

PLANCHE XII

EXPLICATION DE LA PLANCHE XII.

FIG. 1. — *Cryptothrix nebulicola* McLACHLAN, R., armature génitale ♂, ×40 env.
A : De profil. — B : De dessus. — C : De face. — D : Ve sternite, de profil.

FIG. 2. — *Ecclisopteryx guttulata guttulata* PICTET, F. J., armature génitale ♂, ×40 env.
A : De profil. — B : De dessus. — C : De face.

FIG. 3. — *Ecclisopteryx guttulata dalecarlica* KOLENATI, F. A., armature génitale ♂, ×40 env.
A : De profil. — B : De face.

FIG. 4. — *Ecclisopteryx madida* McLACHLAN, R., armature génitale ♂, ×40 env.
A : De profil. — B : De dessus. — C : De face.

FIG. 5. — *Leptodrusus budtzi* ULMER, G., armature génitale ♂, ×40 env.
A : De profil. — B : De dessus. — C : De face.

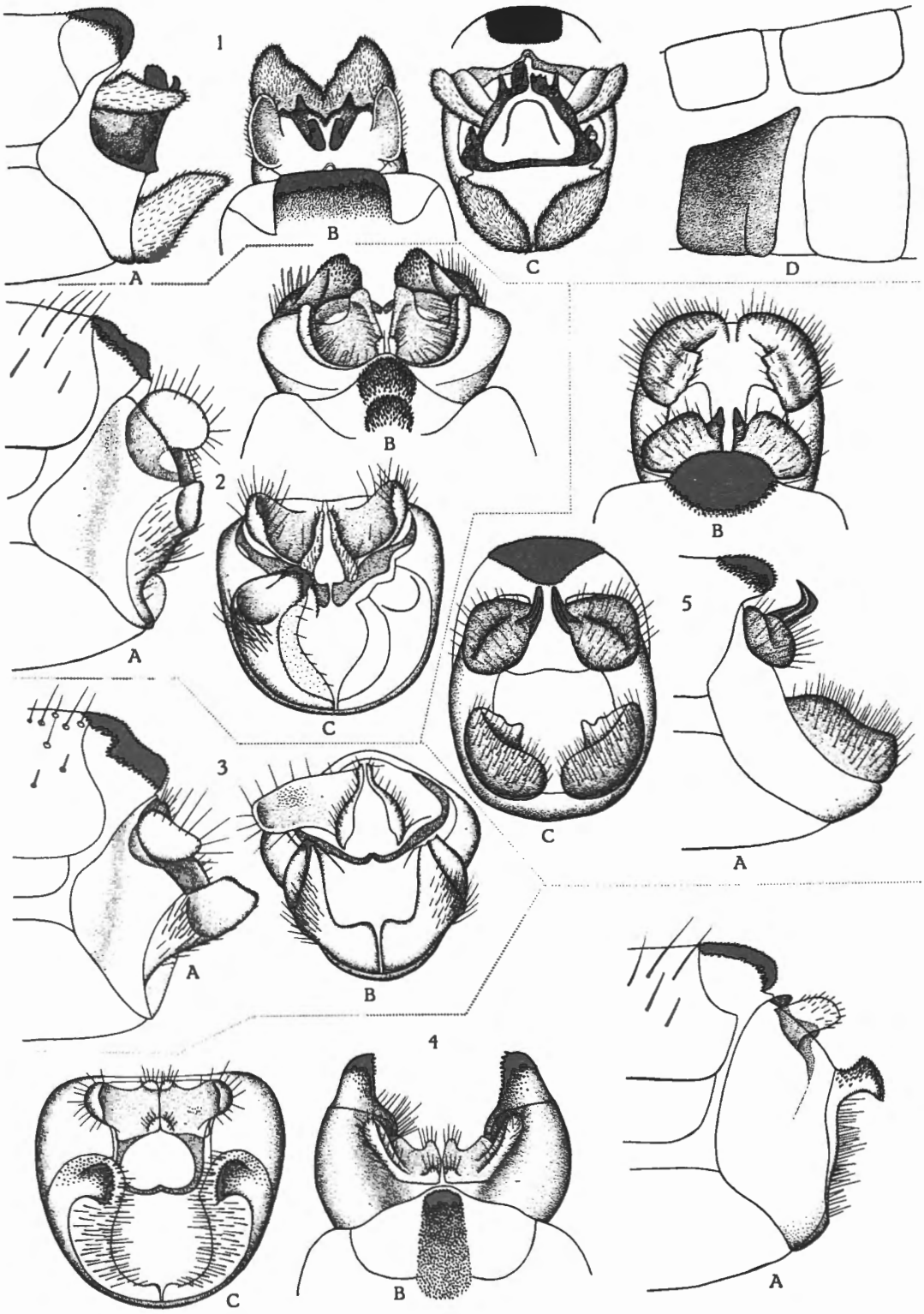

F. SCHMID. — La sous-famille des *Drusinæ*.

KÖNIGL. STAATSPREIS - - ALTMÜNSTER BREGENZ

PLANCHE XIII

EXPLICATION DE LA PLANCHE XIII.

FIG. 1. — *Drusus tenellus* KLAPÁLEK, F., armature génitale ♀, ×20 env.
A : De profil. — B : De dessus. — C : De dessous.

FIG. 2. — *Drusus simplex* MARTYNOV, A. B., armature génitale ♂, ×20 env.
A : De profil. — B : De dessus.

FIG. 3. — *Drusus græcus* MCLACHLAN, R., armature génitale ♀, ×20 env.
A : De profil. — B : De dessus. — C : De dessous.

FIG. 4. — *Monocentra lepidoptera* RAMBUR, P., armature génitale ♀, ×20 env.
A : De profil. — B : De dessus. — C : De dessous.

FIG. 5. — *Cryptothrix nebulicola* MCLACHLAN, R., armature génitale ♀, ×20 env.
A : De profil. — B : De dessus. — C : De dessous.

FIG. 6. — *Ecclisopteryx guttulata guttulata* PICTET, F. J., armature génitale, ♀, ×20 env.
A : De profil. — B : De dessus. — C : De dessous.

FIG. 7. — *Ecclisopteryx madida* MCLACHLAN, R., armature génitale ♀, ×20 env.
A : De profil. — B : De dessus. — C : De dessous.



F. SCHMID. — La sous-famille des *Drusinæ*.

INSTITUUT VOOR NATUURWETENSCHAPPEN

PLANCHE XIV

EXPLICATION DE LA PLANCHE XIV.

FIG. 1. — *Anomalopteryx chauviniana* STEIN, J. P., armature génitale ♂, ×25 env.
A : De profil. — B : De dessus. — C : De face. — D : Appareil pénial.

FIG. 2. — *Anomalopteryx chauviniana* STEIN, J. P., armature génitale ♀, ×40 env.
A : De profil. — B : De dessus. — C : De dessous.

FIG. 3. — *Anomalopteryx alacerrima* SCHMID, F., armature génitale d'un gynandromorphe, ×40 env.

FIG. 4. — *Anomalopteryx chauviniana* STEIN, J. P., ♂, ailes.

FIG. 5. — *Anomalopteryx chauviniana* STEIN, J. P., ♀, ailes.

FIG. 6. — *Anomalopteryx* spp., tête, pièces buccales, pattes, ×10 env.
A : *A. chauviniana* STEIN, J. P., ♂, tête. — B : Id., palpe maxillaire. — C : *A. alacerrima* SCHMID, F., ♂, palpe maxillaire. — D : *A. chauviniana* STEIN, J. P., ♀, palpe maxillaire. — E : *A. alacerrima* SCHMID, F., ♀, palpe maxillaire. — F : *A. chauviniana* STEIN, J. P., ♂, patte antérieure. — G : *A. alacerrima* SCHMID, F., ♂, patte antérieure. — H : *A. chauviniana* STEIN, J. P., ♀, patte antérieure.

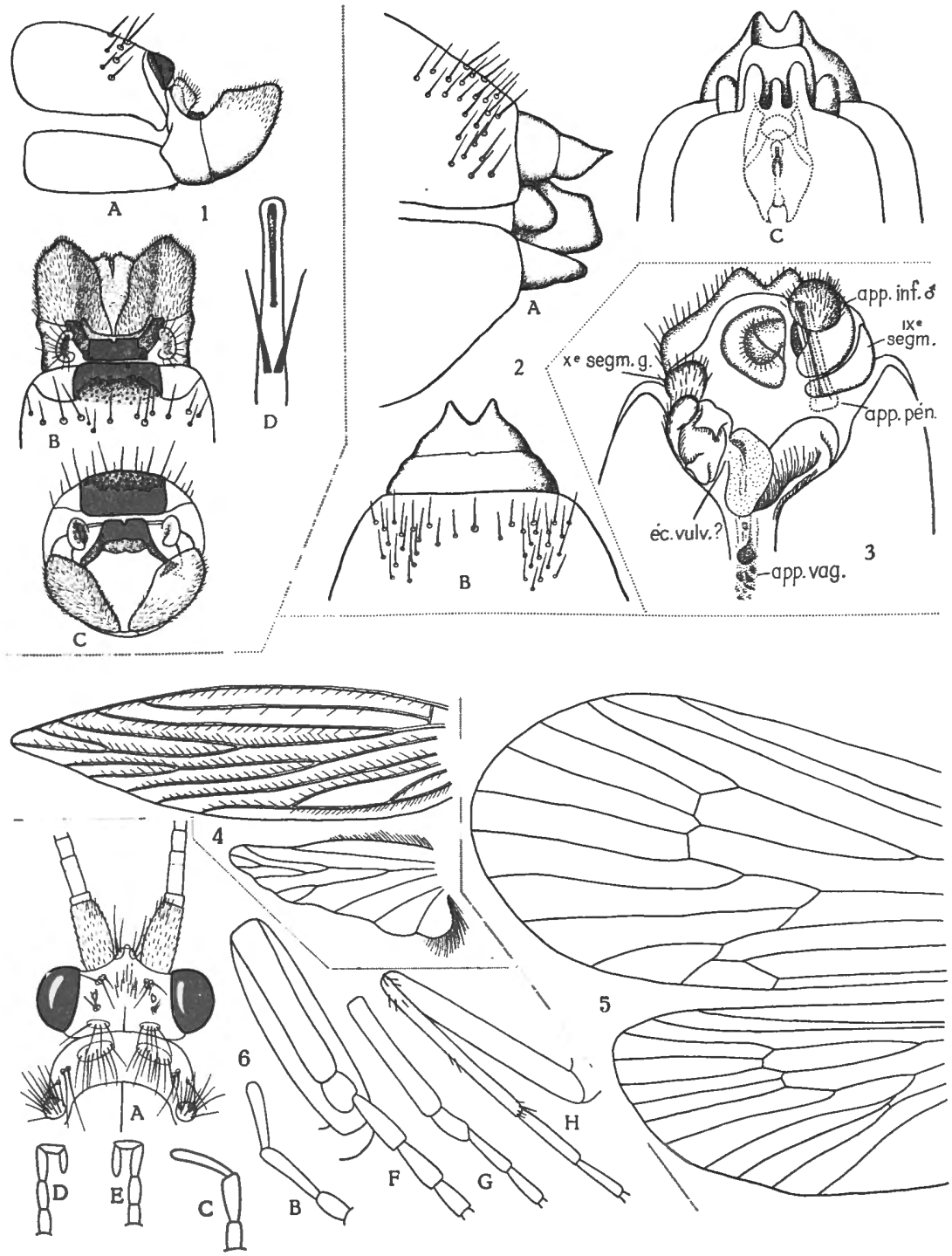

F. SCHMID. — La sous-famille des *Drusinæ*.

KONINKLIJK BELGISCH INSTITUUT VOOR NATUURWETENSCHAPPEN

PLANCHE XV

EXPLICATION DE LA PLANCHE XV.

FIG. 1. — *Drusus* spp., pattes antérieures, × 10 env.
A : *D. tenellus* KLAPÁLEK, F. — B : *D. discolor* RAMBUR, P. — C : *D. chrysotus* RAMBUR, P.

FIG. 2. — *Drusus* spp., palpes maxillaires, × 10 env.
A : *D. tenellus* KLAPÁLEK, F. — B : *D. alpinus* MEYER-DÜR. — C : *D. brunneus* KLAPÁLEK, F.

FIG. 3. — *Drusus biguttatus* PICTET, F. J., nervulation, × 12 env.

FIG. 4. — *Drusus discolor* RAMBUR, P., nervulation, × 12 env.

FIG. 5. — *Drusus chrysotus* RAMBUR, P., nervulation, × 12 env.

FIG. 6. — *Metanœa flavipennis* PICTET, F. J., nervulation, × 12 env.

FIG. 7. — *Monocentra lepidoptera* RAMBUR, P., nervulation, × 12 env.

FIG. 8. — *Cryptothrix nebulicola* MCLACHLAN, R., nervulation, × 12 env.

FIG. 9. — *Ecclisopteryx guttulata guttulata* PICTET, F. J., nervulation, × 12 env.



F. SCHMID. — La sous-famille des *Drusinæ*.

INSTYTUT NAUK EKONOMICZNYCH PAN

PLANCHE XVI

EXPLICATION DE LA PLANCHE XVI.

FIG. 1. — *Drusus biguttatus* PICTET, F. J., ♂, ×3 env.

FIG. 2. — *Drusus chrysotus* RAMBUR, P., ♂, ×3 env.

FIG. 3. — *Drusus muelleri* MCLACHLAN, R., ♂, ailes, ×3 env.

FIG. 4. — *Drusus nigrescens* MEYER-DÜR, ♂, ×3 env.

FIG. 5. — *Drusus alpinus* MEYER-DÜR, ♂, ailes, ×4 env.

FIG. 6. — *Drusus franzi* n. sp., ♂, ailes, ×4 env.

FIG. 7. — *Anomalopteryx chauviniana* STEIN, J. P., ♀, ailes, ×4,5 env.

FIG. 8. — *Anomalopteryx alacerrima* SCHMID, F., ♀, ×4,5 env.

FIG. 9. — *Anomalopteryx alacerrima* SCHMID, F., petit ♂, ×2 env.

FIG. 10. — *Leptodrusus budtzi* ULMER, G., ♂, ailes, ×3,5 env.

FIG. 11. — *Cryptothrix nebulicola* MCLACHLAN, R., ♂, ailes, ×5 env.

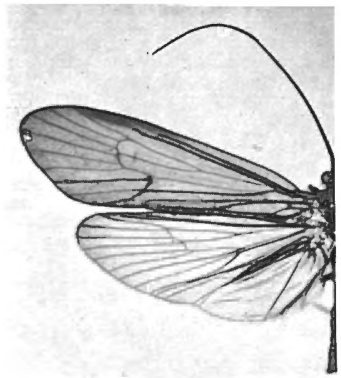
1


2

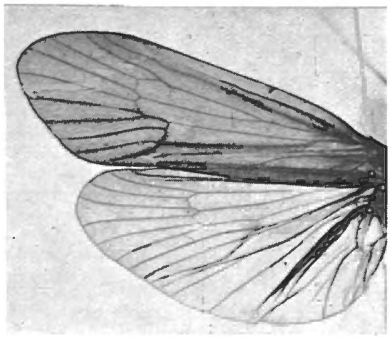
3

4

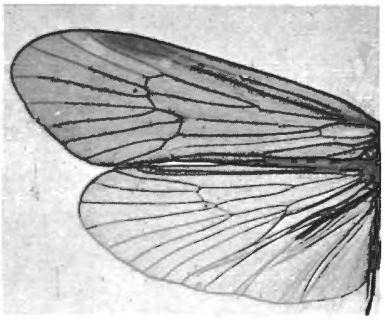
5

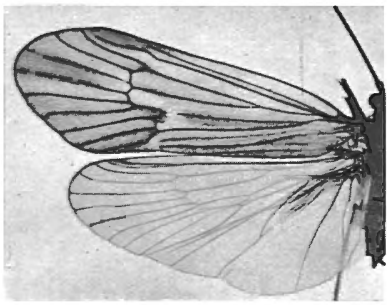
6

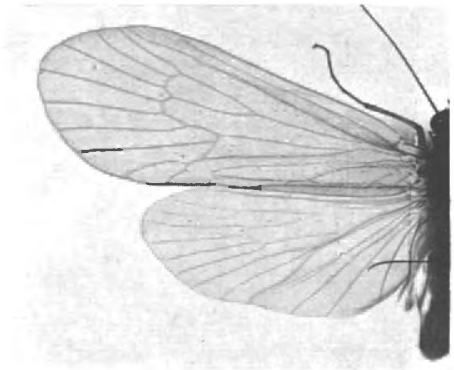
7


8

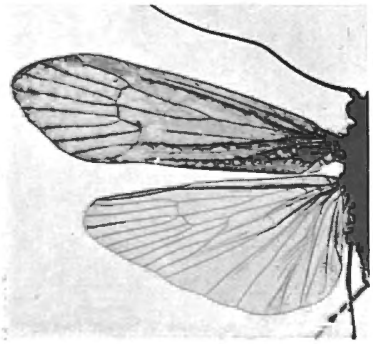
10


9

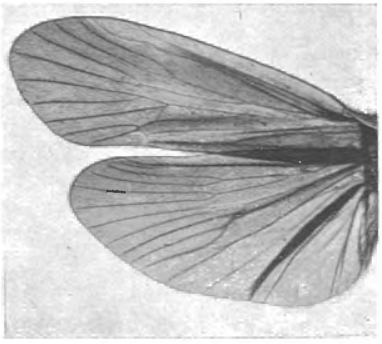
11

F. SCHMID. — La sous-famille des *Drusinæ*.

PLANCHE XVII

EXPLICATION DE LA PLANCHE XVII.

FIG. 1. — *Drusus chrysotus* RAMBUR, P., repli, ×25 env.

FIG. 2. — *Drusus muelleri* MCLACHLAN, R., repli, ×25 env.

FIG. 3. — *Drusus improvisus* MCLACHLAN, R., repli, ×25 env. (Les écailles de la base se sont détachées et répandues aux alentours du repli.)

FIG. 4. — *Drusus biguttatus* PICTET, F. J., repli, ×25 env.

FIG. 5. — *Drusus melanchætes* MCLACHLAN, R., repli, ×25 env.

FIG. 6. — *Cryptothrix nebulicola* MCLACHLAN, R., repli, ×25 env.

FIG. 7. — *Monocentra lepidoptera* RAMBUR, P., aile postérieure, partie centrale, ×15.

FIG. 8. — *Monocentra lepidoptera* RAMBUR, P., repli, ×25 env.

FIG. 9. — *Anomalopteryx alacerrima* SCHMID, F., grand ♂, ×2 env.


Cu3
A5
A1
A2
A4
A3

1


Cu3
A5
A1
A2
A3
A4

2

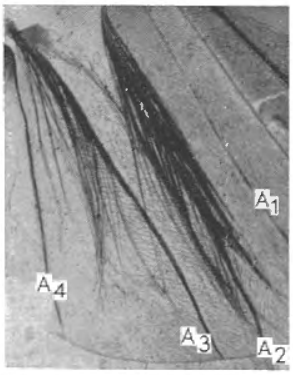
A1
A4
A3
A2

6

9

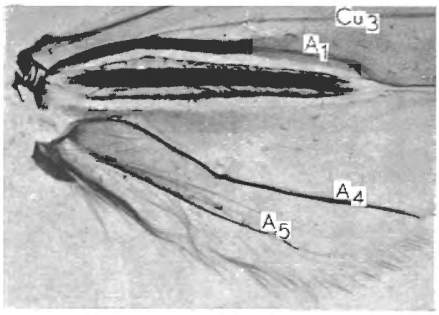
Cu3
A1
A4
A5

3

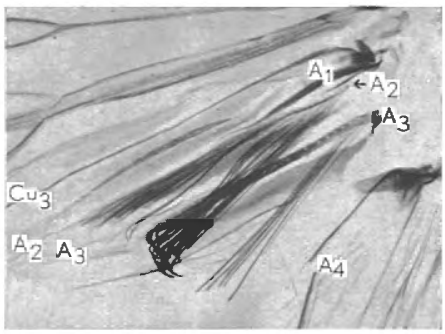
A1
A2
A3
Cu3
A2 A3
A4

4

7

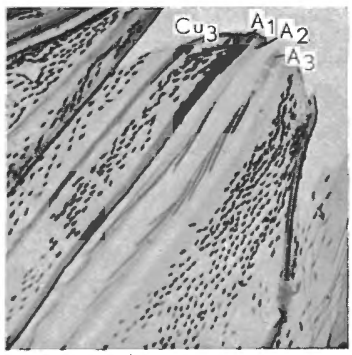
Cu3
A1
A2
A3

8


A3
A2
A1
A5
A4

5

ГОСУДАРСТВЕННАЯ ПУБЛИЧНАЯ БИБЛИОТЕКА

PLANCHE XVIII

EXPLICATION DE LA PLANCHE XVIII.

FIG. 1. — *Drusus simplex* MARTYNOV, A. V., armature génitale ♂, ×40 env.
A : De profil. — B : De dessus. — C : De face.

FIG. 2. — *Drusus simplex* MARTYNOV, A. V., armature génitale ♀, ×40 env.
A : De profil. — B : De dessous.

FIG. 3. — *Drusus macedonicus* n. sp., armature génitale ♂, ×40 env.
A : De profil. — B : De dessus. — C : De face.

FIG. 4. — *Drusus macedonicus* n. sp., armature génitale ♀, ×40 env.
A : De profil. — B : De dessous.



F. SCHMID. — La sous-famille des *Drusinæ*.

KONINKLIJK INSTITUUT VOOR TAAL-, LAND- EN VOLKENKUNDE