

# PLANCHE I

## EXPLICATION DE LA PLANCHE I.

---

FIG. 1. — *Strombus coronatus* DEFRANCE.

Loc. Manthelan, n° 2830; 1/1.  
(Voir *Mém. Inst. roy. Sc. nat. Belg.*, 2<sup>e</sup> série, fasc. 30, 1949, p. 209.)

FIG. 2. — *Polynices helicina* f. *badensis* (PARTSCH).

a, b) Loc. Baden (Autriche), Tortonien, n° 2843; 2/1.

FIG. 3. — *Polynices nitida* f. *alderi* (DONOVAN).

a, b) Loc. Saint-Servan (France), Récent, n° 2841; 2/1.

FIG. 4. — *Polynices helicina* (BROCCHI).

a, b) Loc. Manthelan.

a) n° 2252; 2/1.

b) n° 2252a; 2/1.

c, d) Loc. Montegibbio (Italie), Tortonien.

c) n° 2840; 2/1.

d) n° 2840a; 2/1.

FIG. 5. — *Polynices catena* (DA COSTA).

a, b) Loc. Villers-sur-Mer (France), Récent, n° 2842; 2/1.

FIG. 6. — *Polynices johannæ* (MAYER).

a, b) Loc. La Houssaye, n° 2856; 1,5/1.

FIG. 7. — *Polynices varians* (DUJARDIN).

a-d) Loc. Bossée.

a, b) n° 2845; 1,5/1.

c, d) n° 2845a; 1,5/1.

FIG. 8. — *Polynices olla* (M. de SERRES).

a, b) Loc. Pontlevoy, n° 2253; 1,5/1.

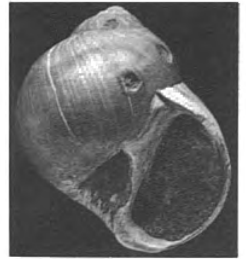
FIG. 9. — *Polynices defrancei* (MAYER).

a, b) Loc. Manthelan, n° 2855; 1/1.

---




1. - *Strombus coronatus* DEF.



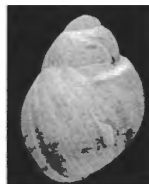
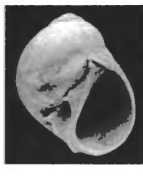
2. - *Polynices f. badensis* (PART.).



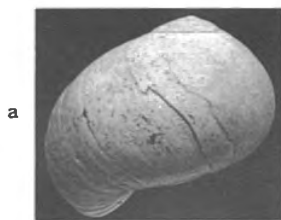
3. - *Polynices f. alderi* (DON.).



4. - *Polynices f. helicina* (BR.).



7. - *Polynices varians* (DUJ.).



8. - *Polynices oita* (SER.).



5. - *Polynices f. catena* (D.C.).



9. - *Polynices defrancei* (MAY.).



6. - *Polynices f. johannæ* (MAY.).



PLANCHE II

EXPLICATION DE LA PLANCHE II.

---

FIG. 1. — *Polynices cyclostomoides* (SACCO).

a, b) Loc. Pontlevoy, n° 3422; 1,5/1.

FIG. 2. — *Polynices protractus* (EICHWALD).

Loc. Gainfahren (Autriche), Tortonien, n° 2846; 1,5/1.

FIG. 3. — *Natica tigrina* DEFRANCE.

a, b) Loc. Manthelan. n° 2254; 1/1.

c, d) Loc. Manthelan. n° 2844; 1/1 (f. *sallomacensis* TOURNOUER).

e, f) Loc. Pontlevoy, n° 2848; 1/1.

FIG. 4. — *Natica neglecta* MAYER.

a, b) Loc. Manthelan, n° 2255; 1,5/1.

FIG. 5. — *Polynices redempta* (MICHELOTTI).

a-e) Loc. Manthelan.

a, b) n° 2847; 1/1 (f. *derctoconvexa* SACCO).

c) n° 2850; 1/1 (f. *redempta* s.s.).

d, e) n° 2849; 1/1 (f. aff. *derctoconvexa*).

f, g) Loc. Montegibbio (Italie), Tortonien.

f) n° 2853, 1/1 (f. *redempta* s.s.).

g) n° 2854; 1/1 (f. aff. *derctoconvexa*) (juv.).

h, i) Loc. Vöslau (Autriche), Tortonien.

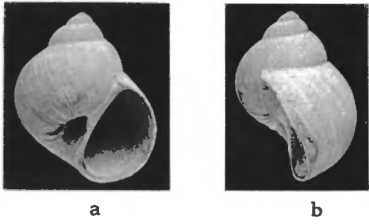
h) n° 2851; 1/1 (f. *derctoconvexa* SACCO).

i) n° 2852; 1,5/1 (f. aff. *derctoconvexa*).



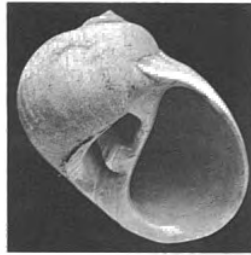
FIG. 6. — *Polynices mitrei* (HOMBRON et JACQUINOT).

a, b) Loc. Nouvelle-Calédonie, Récent; 1/1.

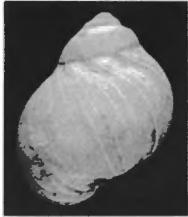
---



1. - *Polynices cyclostomoides* (SAC.).



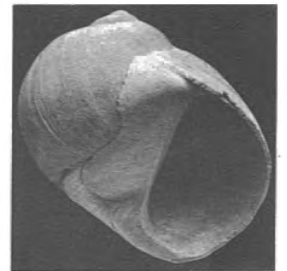
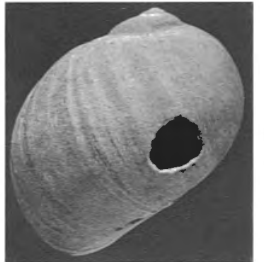
3. - *Natica tigrina* DEF.



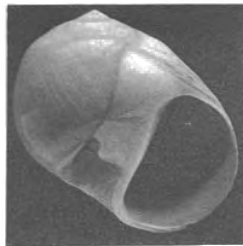

2. - *Polynices protractus* (EICH.).



4. - *Natica neglecta* MAY.



5. - *Polynices redempta* (MICH.).



6. - *Polynices mitrei* (H. et J.).



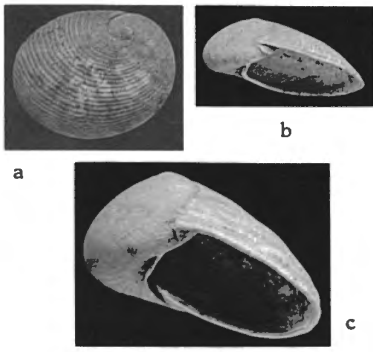


PLANCHE III

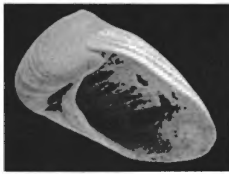
EXPLICATION DE LA PLANCHE III.

---

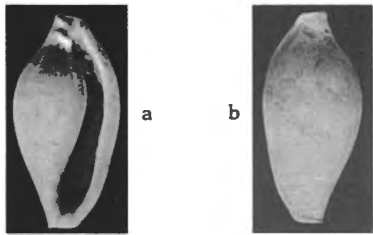
- FIG. 1. — *Sigaretus striatus* M. de SERRES.  
a, b) Loc. Le Louroux, n° 2256; 1/1.  
c) f. *turonensis* RECLUZ.  
Loc. Manthelan, n° 3427; 1/1.
- FIG. 2. — *Sigaretus aquensis* RECLUZ.  
Loc. Léognan (Gironde), Burdigalien, n° 3428; 1/1.
- FIG. 3. — *Erato cypræola* f. *gallica* SCHILDER.  
a-e) Loc. Pontlevoy.  
a, b) n° 2257; 3/1.  
c) n° 2258; 3/1.  
d, e) n° 3430; 3/1.
- FIG. 4. — *Simnia subcarnea* (d'ORBIGNY).  
a, b) Loc. Pontlevoy, n° 2262; 3/1.
- FIG. 5. — *Simnia semen* (DEFRANCE).  
a, b) Loc. Pontlevoy, n° 2261; 3/1.
- FIG. 6. — *Trivia antiquosphæra* SACCO.  
a-d) Loc. Pontlevoy.  
a, b) n° 2260; 1,5/1.  
c, d) n° 3463; c = 1,5/1, d = 12/1.
- FIG. 7. — *Trivia dimidiatoaffinis* f. *excoccinella* SACCO.  
a-c) Loc. Bossée.  
a, b) n° 3432; 1,5/1.  
c) n° 3433; 1,5/1.  
d-f) Loc. Sainte-Maure, n° 3465, d, e = 2/1, f = 12/1.  
g) Loc. Ferrière-Larçon, n° 3464; 2/1.
- FIG. 8. — *Trivia dimidiatoaffinis* f. *pseudoasulcata* SACCO.  
a, b) Loc. Pauvrelay, n° 3434; a = 2/1, b = 12/1.
- FIG. 9. — *Trivia dimidiatoaffinis* s.s. SACCO.  
a-c) Loc. Pontlevoy, n° 2259; a, b = 2/1, c = 12/1.  
d) Loc. Paulmy, n° 3462; 2/1.
- FIG. 10. — *Trivia dautzenbergi* SCHILDER.  
a-c) Loc. Pontlevoy, n° 3431; a, b = 2/1, c = 12/1.
- FIG. 11. — *Schilderia dujardini* SCHILDER.  
a, b) Loc. Manthelan.  
a) n° 2265; 1/1.  
b) n° 3468; 1,5/1.
-



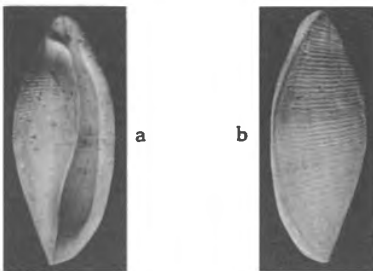
1. - *Sigaretus striatus* SER.



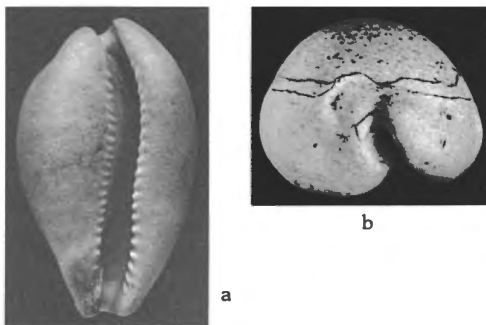
2. - *Sigaretus aquensis* REC.



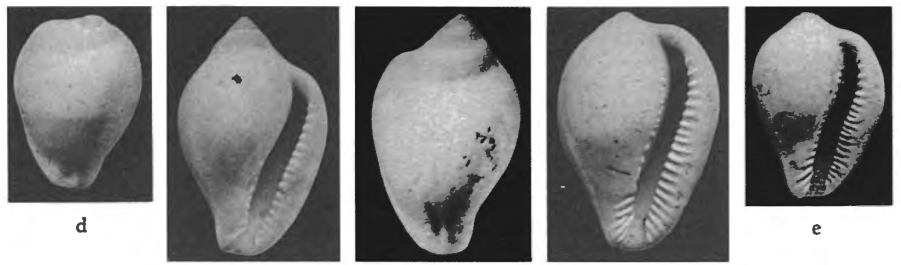
4. - *Simnia subcarnea* (ORB.).




5. - *Simnia semen* (DEF.).




11. - *Schilderia dujardini* SCH.




3. - *Erato f. gallica* SCH.



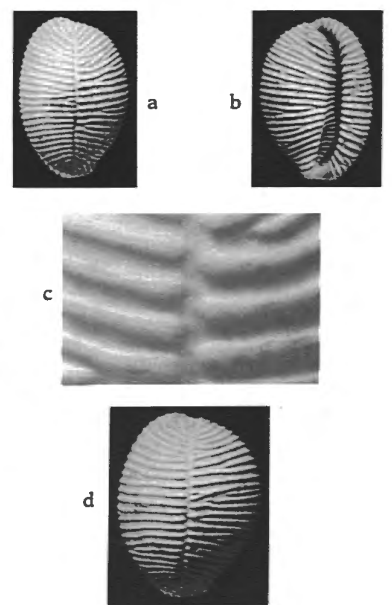
6. - *Trivia antiquosphæra* SAC.




7. - *Trivia f. excoccella* SAC.



8. - *Trivia f. pseudoasulcata* SAC.



9. - *Trivia f. dimidiatoaffinis* SAC.




10. - *Trivia dautzenbergi* SCH.



1881

# PLANCHE IV



Pl. - *Murex granulosus* Tour.

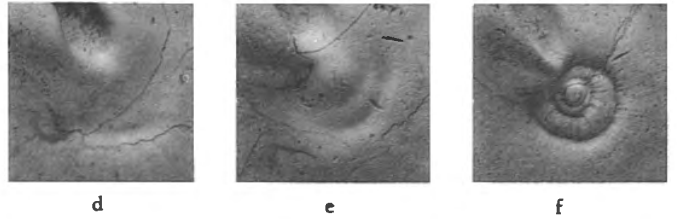
EXPLICATION DE LA PLANCHE IV.

---

- FIG. 1. — *Schilderia decorticata* (DEFRANCE).  
a-f) Loc. Pontlevoy.  
a-c) n° 2264; a, b = 1/1, c = 1,5/1.  
d-f) n° 3466; 3/1.
- FIG. 2. — *Schilderia columbaria* (LAMARCK).  
a, b) Loc. Pontlevoy, n° 2263; 1,5/1.  
c) Loc. Manthelan, n° 2267; 1/1.
- FIG. 3. — *Schilderia maxima* f. *grandis* (SCHILDER).  
a, b) Loc. Bossée, n° 3467; 1/1.  
c) Loc. Touraine, n° 2266; 3/4.
- FIG. 4. — *Eocypræa bourgeoisii* (MAYER).  
a, b) Loc. Manthelan, n° 3469; 1/1.
- FIG. 5. — *Pirula cingulata* BRONN.  
a, b) Loc. Manthelan, n° 2377; a = 1/1, b = 3/1.
- FIG. 6. — *Pirula condita* BRONGNIART.  
Loc. Manthelan, n° 2378; 1/1.
- FIG. 7. — *Pirula burdigalensis* SOWERBY.  
Loc. Manthelan, n° 3570; 1/1.
- FIG. 8. — *Murex turoniensis* f. *pontileviensis* TOURNOUËR.  
a-c) Loc. Pontlevoy.  
a) n° 2396, 1/1.  
b, c) n° 2397; 1/1 (juv.).
- FIG. 9. — *Murex* cf. *turoniensis* f. *pontileviensis* TOURNOUËR.  
Loc. Altavilla (Italie), Plaisancien, n° 3516; 1/1.
- FIG. 10. — *Murex gavardanensis* TOURNOUËR.  
a, b) Loc. Manthelan, n° 3568; 3/4.
-



1. - *Schilderia decorticata* (DEF.).




d e f




6. - *Pirula condita* BRONG.



7. - *Pirula burdigalensis* SOW.



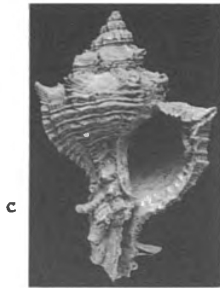

2. - *Schilderia columbaria* (LMK.).



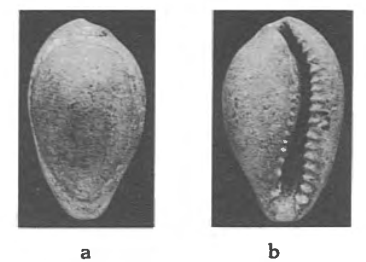
3. - *Schilderia f. grandis* (SCH.).




8. - *Murex f. pontileviensis* TOUR.



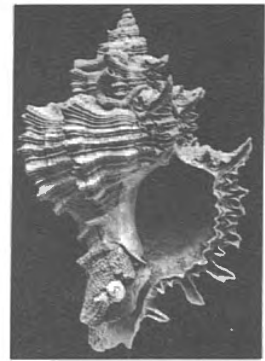
10. - *Murex gavardanensis* TOUR.



4. - *Eocypraea bourgeoisi* (MAY.).



5. - *Pirula cingulata* BRONN.



9. - *Murex* cf. *f. pontileviensis* TOUR.





# PLANCHE V

## EXPLICATION DE LA PLANCHE V.

---

FIG. 1. — *Murex turonensis* DUJARDIN.

- a) Loc. Manthelan, n° 2379; 1/1.
- b) Loc. Pontlevoy, n° 3515; 3/4.

FIG. 2. — *Murex taurinensis* MICHELOTTI.

- a, b) Loc. Bossée, n° 3567; 3/4.

FIG. 3. — *Murex rudis* BORSON.

- a, b) Loc. Bossée, n° 2395; 1/1.
- c) Loc. Manthelan, n° 3569; 1/1.

FIG. 4. — *Murex aquitanicus* GRATELOUP.

- Loc. Paulmy, n° 3517; 1/2.

FIG. 5. — *Murex bourgeoisii* TOURNOUËR.

a-d) forme normale.

Loc. Pontlevoy.

a, b) n° 2382; 1/1.

c) n° 2383; 1/1.

d) n° 2384; 1,5/1.

e-g) forme inerme.

e) Loc. Bossée, n° 2381; 1,5/1.

f, g) Loc. Manthelan.

f) n° 3510; 1/1.

g) n° 3511; 1/1.

FIG. 6. — *Murex dujardini* TOURNOUËR.

a-c) Loc. Pontlevoy.

a) n° 2388; 1/1.

b) n° 2389; 1,5/1.

c) n° 2390; 2/1.

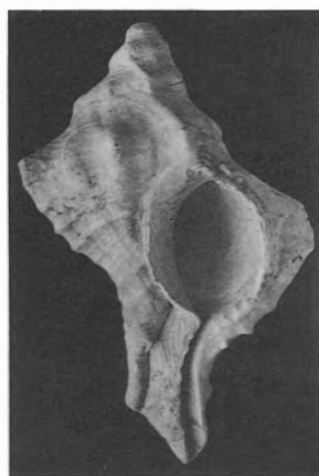


a



b

1. - *Murex f. turoniensis* Duj.



4. - *Murex aquitanicus* Grat.



a



b

2. - *Murex taurinensis* Mich.



a



b

3. - *Murex radis* Bobs.



a



b



c



d



e



f



g

5. - *Murex bourgeoisi* Tour.



a



b



c

6. - *Murex dujardini* Tour.



PLANCHE VI

EXPLICATION DE LA PLANCHE VI.

---

- FIG. 1. — *Murex aquitanicus* GRATELOUP.  
a-c) Loc. Manthelan.  
a, b) n° 2380; 1/1.  
c) n° 2380<sup>bis</sup>; 1/1.
- FIG. 2. — *Murex dujardini* TOURNOUËR.  
forme inerme.  
a, b) Loc. Pontlevoy, n° 3512; 1/1.
- FIG. 3. — *Concholepas deshayesi* RAMBUR.  
Loc. Bossée, n° 2402; 1/1.
- FIG. 4. — *Murex cyclopterus* MILLET.  
a, b) Loc. Pontlevoy, n° 2387; 1/1.
- FIG. 5. — *Typhis horridus* (BROCCHI).  
Loc. Pontlevoy, n° 2398; 1/1.
- FIG. 6. — *Typhis tetrapterus* BRONN.  
a, b) Loc. Pontlevoy, n° 2399; 1,5/1.
- FIG. 7. — *Aspella scalaroides* (BLAINVILLE).  
a, b) Loc. Pontlevoy, n° 2399; 1,5/1.
- FIG. 8. — *Aspella typhioides* (MAYER).  
a, b) Loc. Pontlevoy, n° 3572; 2/1.
- FIG. 9. — *Aspella tenella* (MAYER).  
a, b) Loc. Pontlevoy, n° 3573; 2/1.
- FIG. 10. — *Aspella incisa* f. *excisa* (GRATELOUP).  
a, b) Loc. Pontlevoy, n° 2394; 1,5/1.
- FIG. 11. — *Muricidea cristata* f. *inermis* (PHILIPPI).  
a, b) Loc. Le Louroux, n° 2386; 2/1.
- FIG. 12. — *Nucella angulata* (DUJARDIN).  
a, b, e) Loc. Manthelan.  
a) n° 3574; 1,5/1.  
b) n° 3575; 2/1.  
e) n° 3576; 1,5/1.  
c, d) Loc. Paulmy, n° 2401; 1/1.  
f) Loc. Pontlevoy, n° 3577; 2/1.
-



a



c



b

1. - *Murex aquitanicus* GRAT.

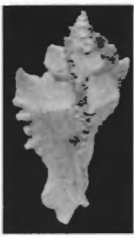


a



b

2. - *Murex dajardini* TOUR.

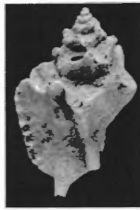


a

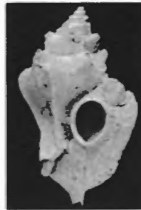


b

4. - *Murex cyclopterus* MILL.



a

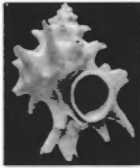


b

6. - *Typhis tetrapterus* BRONN.



3. - *Concholepas deshayesi* RAM.



5. - *Typhis horridus* (BR.).




a



b

9. - *Aspella tenella* (MAY.).



a



b



a



b

7. - *Aspella scalarioides* (BLAINV.).

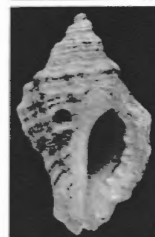


a



b

10. - *Aspella f. excisa* (GRAT.).



c



d



a



b

8. - *Aspella typhioides* (MAY.).



a



b

11. *Muricidea f. inermis* (PHIL.).



e



f

12. - *Nucella anguiata* (DUJ.).





## PLANCHE VII

---

### EXPLICATION DE LA PLANCHE VII.

---

- FIG. 1. — *Tritonalia subscalaris* (PEYROT).  
a, b) Loc. Bossée, n° 3578; 2/1.
- FIG. 2. — *Tritonalia sublassignei* (PEYROT).  
a, b) Loc. Bossée, n° 2391; 1,5/1.
- FIG. 3. — *Tritonalia cœlata* (DUJARDIN).  
a, b) f. *cœlata* (DUJARDIN).  
Loc. Pontlevoy, n° 3579; 1,5/1.  
c) f. *cestacensis* C. et P.  
Loc. Bossée, n° 2385; 2/1.  
d) f. *jalunica* PEYROT.  
Loc. Le Louroux, n° 3580; 2/1.
- FIG. 4. — *Tritonalia helvetica* (PEYROT).  
a, b) Loc. Ferrière-Larçon, n° 3582; 1,5/1.
- FIG. 5. — *Tritonalia vindobonensis* f. *ligeriana* (TOURNOUËR).  
a, b) f. *ligeriana* s.s.  
Loc. Pontlevoy, n° 2393; 1/1.  
c) forme intermédiaire.  
Loc. Paulmy, n° 3513; 1/1.  
d) f. *occidentalis* PEYROT.  
Loc. Paulmy, n° 3514; 1,5/1.
- FIG. 6. — *Tritonalia dufrenoyi* (GRATELOUP).  
a-d) Loc. Bossée.  
a, b) n° 2392; 1,5/1.  
c, d) n° 3581; 2/1.
- FIG. 7. — *Eupleura alata* (MILLET).  
a, b) Loc. Pontlevoy, n° 2376; 3/1.
- FIG. 8. — *Coralliophila contorta* (BELLARDI).  
a, b) Loc. Pontlevoy, n° 2400; 1/1.

FIG. 9. — *Pyrene scripta* f. *miocenica* (PEYROT).

a, b) Loc. Ferrière-Larçon, n° 2418; 3/1.

c) Loc. Paulmy, n° 3589; 3/1.

FIG. 10. — *Pyrene petersi* (H. et A.).

Loc. Pontlevoy, n° 2417; 3/1.

FIG. 11. — *Pyrene fallax* (H. et A.).

a-c) Loc. Pontlevoy.

a, b) n° 2412; 1,5/1.

c) n° 2415; 4,5/1 (*juv.*).

FIG. 12. — *Pyrene borsoni* (BELLARDI).

a, b) Loc. Pontlevoy, n° 2407; 2/1.

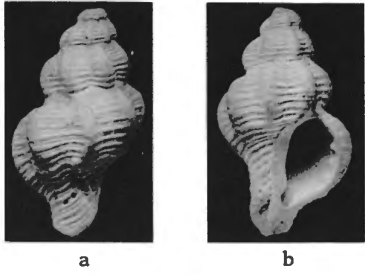
FIG. 13. — *Pyrene hoernesii* (MAYER).

a, b) Loc. Pontlevoy.


a) n° 2416; 3/1.

b) n° 3583; 4,5/1.


---





1. - *Tritonalia subscalaris* (PEYR.).




2. - *Tritonalia sublassaignei* (PEYR.).



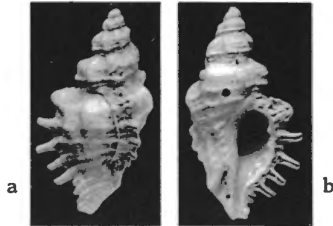
3. - *Tritonalia caelata* (DUJ.).



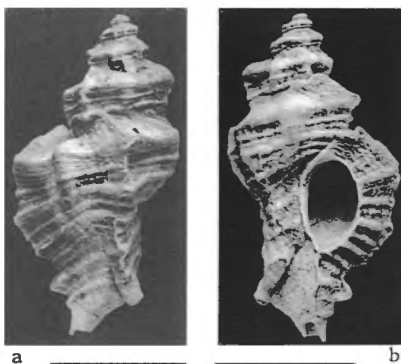

7. - *Eupleura alata* (MILL.).



4. - *Tritonalia helvetica* (PEYR.).



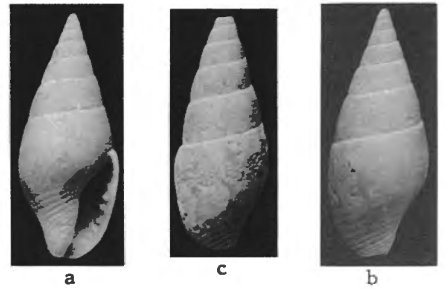
5. - *Tritonalia f. ligeriana* (TOUR.).



6. - *Tritonalia dufrenoyi* (GRAT.).




8. - *Coralliophila contorta* (BELL.).




9. - *Pyrene f. mtocenica* (PEYR.).


10. - *Pyrene petersi* (H. & A.).



11. - *Pyrene fallax* (H. & A.).



12. - *Pyrene borsoni* (BELL.).



13. - *Pyrene harnesi* (MAY.).



**PLANCHE VIII**

## EXPLICATION DE LA PLANCHE VIII.

---

- FIG. 1. — *Pyrene haueri* (H. et A.).  
a, b) Loc. Pontlevoy, n° 3584; 4,5/1.
- FIG. 2. — *Pyrene degrangei* DOLLFUS.  
a, b) Loc. Pontlevoy, n° 2411; 4,5/1.
- FIG. 3. — *Columbella curta* (DUJARDIN).  
a-c) Loc. Manthelan.  
a) n° 2410; 2/1.  
b, c) n° 3599; 1,5/1.
- FIG. 4. — *Columbella turonica* MAYER.  
Loc. Sainte-Maure, n° 2420; 2/1.
- FIG. 5. — *Columbella erythrostoma* (BONELLI).  
Loc. Pontlevoy, n° 2419; 2/1.
- FIG. 6. — *Columbella semicaudata* (BONELLI).  
a, b) Loc. Bossée, n° 2419; 2/1.
- FIG. 7. — *Liomesus escheri* (MAYER).  
Loc. Le Louroux, n° 3596; 1/1.
- FIG. 8. — *Euthria rhomba* (DUJARDIN).  
a, b) Loc. Bossée, n° 3594; 1,5/1.
- FIG. 9. — *Euthria submarginata* (d'ORBIGNY).  
a, b) Loc. Paulmy, n° 3595; 1,5/1 (*juv.*).
- FIG. 10. — *Cantharus pontileviensis* (PEYROT).  
a, b) Loc. Pontlevoy, n° 3597; 3/1.
- FIG. 11. — *Cantharus fischeri* (BENOIST).  
a, b) Loc. Pontlevoy, n° 3598; 3/1.
- FIG. 12. — *Cantharus exsculptus* (DUJARDIN).  
a, b) Loc. Pontlevoy, n° 2421; 3/1.
- FIG. 13. — *Pyrene clathrata* (DUJARDIN).  
a, b) Loc. Pontlevoy.  
a) n° 2408; 6/1.  
b) n° 3588; 6/1.
- FIG. 14. — *Pyrene terebralis* (GRATELOUP).  
a-c) Loc. Pontlevoy.  
a, b) n° 2409; 9/1.  
c) n° 3585; 10/1.
-



a



b

1. - *Pyrene haueri* (H. & A.).



a



b

2. - *Pyrene degrangel* DOLL.



a



b



c

3. - *Columbella curta* (DUS.).



4. - *Columbella taronica* MAY.



a



b

9. - *Euthria submarginata* (ORB.).



5. - *Columbella erythrostoma* (BON.).



a



b

6. - *Columbella semicaudata* (BON.).



7. - *Llomenus escheri* (MAY.).



a



b

8. - *Euthria rhomba* (DUS.).

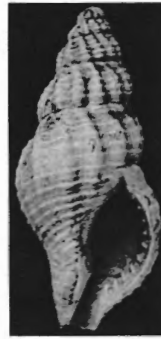


a



b

12. - *Cantharus exsculptus* (DUS.).

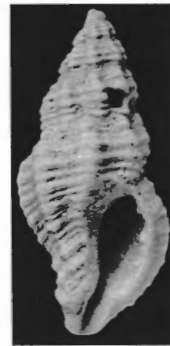


a



b

10. - *Cantharus pontileviensis* (PEYR.).



a



b

11. - *Cantharus fischeri* (BEN.).



a



b

13. - *Pyrene clathrata* (DUS.).



a



b

14. - *Pyrene terebralis* (GRAT.).





## PLANCHE IX

---

### EXPLICATION DE LA PLANCHE IX.

---

- FIG. 1. — *Pyrene lemoinei* (PEYROT).  
Loc. Sainte-Catherine-de-Fierbois, n° 3586; 10/1.
- FIG. 2. — *Pyrene lemoinei* f. *pontileviensis* nov. forma.  
Loc. Pontlevoy, n° 3587; 10/1.
- FIG. 3. — *Euthria subnodosa* (H. et A.).  
a, b) Loc. Pontlevoy.  
a) n° 3591; 10/1.  
b) n° 2422; 2/1.  
c) Loc. Bossée, n° 2423; 1,5/1.
- FIG. 4. — *Euthria adunca* f. *turonensis* PEYROT.  
a, b) Loc. Manthelan.  
a) n° 2424; 1,5/1.  
b) n° 3593; 1,5/1.  
c, d) Loc. Pontlevoy.  
c) n° 3590; 1,5/1.  
d) n° 3592; 10/1.
- FIG. 5. — *Bullia simplex* (DUJARDIN).  
a-c) Loc. Manthelan.  
a) n° 2425; 2/1.  
b) n° 2426; 3/1.  
c) n° 2426<sup>bis</sup>; 9/1.
- FIG. 6. — *Bullia simplex* f. *subpolita* (d'ORBIGNY).  
a) Loc. Pontlevoy, n° 3600; 2/1.  
b) Loc. Manthelan, n° 3601; 2/1.
- FIG. 7. — *Bullia aquensis* (GRATELOUP).  
Loc. Mirebeau, n° 3602; 3/1.
- FIG. 8. — *Nassa mutabilis* (LINNÉ).  
Loc. Alger (Algérie), Récent, n° 3603; 2/1.

FIG. 9. — *Nassa dujardini* (DESHAYES).

- a) Loc. Paulmy, n° 2429; 2/1.
- b-d) Loc. Bossée.
  - b, c) n° 3604; 2/1.
  - d) n° 3605; 2/1.

FIG. 10. — *Nassa schonni* H. et A.

Loc. Vöslau (Autriche), Tortonien, n° 3606; 2/1.

FIG. 11. — *Nassa basteroti* MICHELOTTI.

- a, b) Loc. Paulmy; n° 3608; 2/1.

FIG. 12. — *Nassa recta* D. et D.

- a, c) Loc. Bossée.
    - a) n° 2435; 2/1.
    - c) n° 3607; 1,5/1.
  - b, d, e) Loc. Ferrière-Larçon.
    - b, e) n° 3612; b = 2/1, e = 13,5/1.
    - d) n° 3613; 1,5/1.
-



1. - *Pyrene lemolnei* (PEYR.).



a



b



c



a

3. - *Euthria subnodosa* (H. & A.).



2. - *Pyrene f. pontilevlensis* n. f.



a



b

6. - *Bullia f. subpolita* (ORB.).



c



d



b

4. - *Euthria f. turonensis* PEYR.



a



b



7. - *Bullia aquensis* (GRAT.).



a



b



c



d

9. - *Nassa dujardini* (DESH.).



c

5. - *Bullia simplex* (DUJ.).



8. - *Nassa mutabilis* (L.).



a



b

11. - *Nassa basteroti* MICH.



c



d



10. - *Nassa schonni* H. & A.



a



b



e

12. - *Nassa recta* D. & D.



# PLANCHE X

---

## EXPLICATION DE LA PLANCHE X.

---

- FIG. 1. — *Nassa reticulata* (LINNÉ).  
Loc. Val d'Arno (Italie), Pliocène, n° 3616; 1,5/1.
- FIG. 2. — *Nassa corrugata* BROCCHI.  
a, b) Loc. Orciano (Italie), Pliocène, n° 3615; a = 3/1, b = 13,5/1.
- FIG. 3. — *Nassa intexta* (DUJARDIN).  
a, b) Loc. La Houssaye.  
a) n° 2430; 2/1.  
b) n° 2430<sup>bis</sup>; 13,5/1.
- FIG. 4. — *Nassa musiva* (BROCCHI).  
a, b) Loc. Monte Pellegrino (Italie), Pliocène, n° 3611; a = 2/1, b = 13,5/1.
- FIG. 5. — *Nassa verrucosa* (BROCCHI).  
a) Loc. Bossée, n° 2436; 3/1.  
b) Loc. Paulmy, n° 3617; 2/1.
- FIG. 6. — *Nassa blesensis* (MAYER).  
a, b) Loc. Pontlevoy.  
a) n° 2427; 3/1.  
b) n° 3618; 2/1.
- FIG. 7. — *Nassa andonæ* BELLARDI.  
a, b) Loc. Paulmy, n° 3621; a = 3/1, b = 13,5/1.
- FIG. 8. — *Nassa contorta* (DUJARDIN).  
a) Loc. Sainte-Catherine de Fierbois, n° 2428; 1,5/1.  
b, c) Loc. Bossée, n° 3609; b = 2/1, c = 13,5/1.
- FIG. 9. — *Nassa prysmatica* (BROCCHI).  
a, b) Loc. Touraine, n° 3620; a = 1,5/1, b = 13,5/1.  
c) Loc. Sceaux, n° 3610; 2/1.

FIG. 10. — *Nassa caroli* D. et D.

a, b) Loc. Ferrière-Larçon, n° 2432; a = 2/1, b = 13,5/1.

c, d) Loc. Pontlevoy.

c) n° 3614; 2/1.

d) n° 3619; 2/1.

FIG. 11. — *Nassa spectabilis* (NYSST).

a, b) Loc. Pontlevoy.

a) n° 2433; 2/1.

b) n° 2434; 2/1.

FIG. 12. — *Cyllene desnoyersi* f. *turonica* PEYROT.

Loc. Bossée, n° 3622; 2/1.


FIG. 13. — *Fasciolaria nodifera* DUJARDIN.

Loc. Manthelan, n° 2441; 3/4.

---



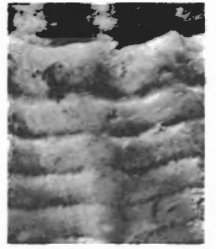
1. - *Nassa reticulata* (L.).



a



b



c

8. - *Nassa contorta* (DUJ.)



a



b

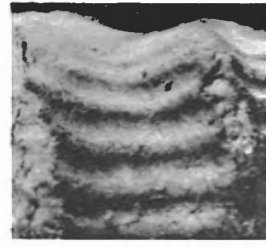


a

c



a



b



c

9. - *Nassa prismatica* (BR.).



b

2. - *Nassa corrugata* BR.



d

3. - *Nassa intexta* (DUJ.).



a



b



c



d

10. - *Nassa caroli* D. & D.



a




b

6. - *Nassa blesensis* (MAY.)



a



a




b

11. - *Nassa spectabilis* (NYST).

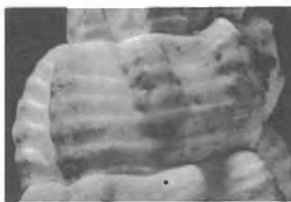


a



b

4. - *Nassa musiva* (BR.).



b

7. - *Nassa andonæ* BELL.



a



b

5. - *Nassa verrucosa* (BR.).



12. - *Cyllene f. turonica* PEYR.



13. - *Fasciolaria nodifera* DUJ.





# PLANCHE XI

---

## EXPLICATION DE LA PLANCHE XI.

---

FIG. 1. — *Fasciolaria nodifera* DUJARDIN.

- a-c) Loc. Pontlevoy.
  - a) n° 2437; 2/1.
  - b) n° 2438; 1,5/1.
  - c) n° 2439; 1/1.
- d) Loc. Manthelan, n° 2440; 3/4.

FIG. 2. — *Euthriofusus burdigalensis* (DEFrance).

Loc. Manthelan, n° 2443; 1,5/1.

FIG. 3. — *Fusus rostratus* f. *ligerianus* PEYROT.

- a-e) Loc. Pontlevoy.
  - a, b) n° 2442; 1/1.
  - c) n° 3624; 1/1.
  - d) n° 3625; 1/1.
  - e) n° 3626; 1/1.
- f) Loc. Manthelan, n° 3623; 1/1).

FIG. 4. — *Ancilla glandiformis* (LAMARCK).

- a) Loc. La Houssaye, n° 2448; 1,5/1.
- b, c, e-g) Loc. Manthelan.
  - b) n° 2449; 1/1.
  - c) n° 2450; 1/1.
  - e) n° 2447; 1/1.
  - f) n° 2446; 1/1.
  - g) n° 3628; 1,5/1.
- d) Loc. Bossée, n° 3627; 1,5/1.


FIG. 5. — *Olivancillaria plicaria* (LAMARCK).

- a, b) Loc. Bossée, n° 2451; 1/1.

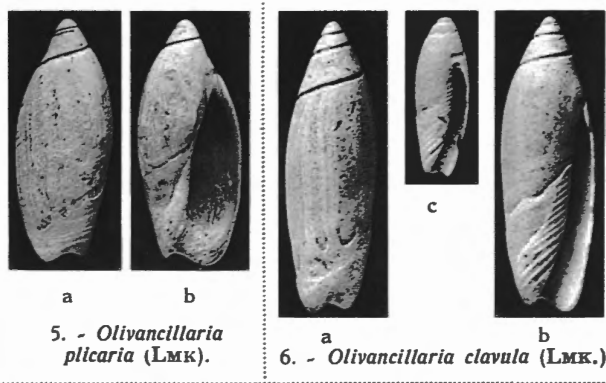
FIG. 6. -- *Olivancillaria clavula* (LAMARCK).

- a, b) Loc. Manthelan, n° 2452; 1,5/1.
- c) Loc. Pontlevoy, n° 3629; 1,5/1.

- FIG. 7. — *Olivancillaria hiatula* (LAMARCK).  
a, b) Loc. Touela (Mauritanie), Holocène, n° 3631; 1,5/1.
- FIG. 8. — *Oliva dufresnei* BASTEROT.  
Loc. Pontlevoy, n° 3630; 1,5/1.
- FIG. 9. — *Tudicla rusticula* f. *mutica* (GRATELOUP).  
Loc. Bossée, n° 2450; 1/1.
- FIG. 10. — *Scaphella miocenica* (FISCHER et TOURNOUËR).  
a, b) Loc. Pontlevoy.  
a) n° 2460; 3/4.  
b) n° 3647; 1,5/1 (juv.).
- FIG. 11. — *Cancellaria contorta* (BASTEROT).  
a) f. *basteroti* DESHAYES.  
Loc. Bossée, n° 2737; 1,5/1.  
b) f. *ligeriana* nov. forma.  
Loc. Ferrière-Larçon, n° 3664; 1,5/1.
-



1. - *Fascolaria nodifera* Duj.





5. - *Olivancillaria plicaria* (Lmk.).

6. - *Olivancillaria clavula* (Lmk.).




2. *Euthrolofusus burdigalensis* (Def.).



7. - *Olivancillaria hiatula* (Lmk.).




8. - *Oliva dufresnel* Bast.




3. - *Fusus* f. *ilgerianus* Peyr.



9. - *Tudicula* f. *mutica* (Grat.).



10. - *Scaphella miocenica* (F. et T.).



4. - *Ancilla glandiformis* (Lmk.).



11. - *Cancellaria contorta* (Bast.).



## PLANCHE XII

---

### EXPLICATION DE LA PLANCHE XII.

---

- FIG. 1. — *Pusia pupa* (DUJARDIN).  
a-d) Loc. Pontlevoy.  
a) n° 2458a; 6/1.  
b) n° 2458b; 6/1.  
c) n° 2458c; 6/1.  
d) n° 2458d, 6/1.
- FIG. 2. — *Vexillum leucozona* (ANDRZEJOWSKI).  
a) Loc. Manthelan, n° 3644; 1,5/1.  
b) Loc. Ferrière-Larçon, n° 3645; 1,5/1.  
c) Loc. Pontlevoy, n° 3646; 1,5/1.
- FIG. 3. — *Mitra tenuistria* DUJARDIN.  
Loc. Pontlevoy, n° 2456; 1/1.
- FIG. 4. — *Mitra dujardini* (IVOLAS et PEYROT).  
Loc. Paulmy, n° 2455; 1/1.
- FIG. 5. — *Mitra incognita* f. *miogallica* PEYROT.  
a) Loc. Manthelan, n° 2453; 1/1.  
b) Loc. Bossée, n° 2454; 1/1.
- FIG. 6. — *Mitra subcylindrica* DUJARDIN.  
Loc. Le Louroux, n° 2457; 1,5/1.
- FIG. 7. — *Cancellaria scrobiculata* HÖRNES.  
Loc. Manthelan, n° 2735; 1,5/1.
- FIG. 8. — *Persicula miliaria* (LINNÉ).  
Loc. Pontlevoy, n° 2739; 3,5/1.
- FIG. 9. — *Persicula hoernesii* (BRUSINA).  
Loc. Pontlevoy, n° 2738; 3,5/1.

FIG. 10. — *Cancellaria jasnini* (D. et D. mss.) nov. sp.

Loc. Bossée, n° 2736; 1,5/1.

FIG. 11. — *Conus dujardini* DESHAYES.

a-c) Loc. Pontlevoy.

a) n° 2804; 1,5/1.

b) n° 2805; 2/1.

c) n° 2809; 1,5/1.

FIG. 12. — *Conus mercati* f. *daciæ* H. et A.

a) Loc. Bossée, n° 2807; 3/4.

b) Loc. Manthelan, n° 2815; 3/4.

FIG. 13. — *Conus mercati* f. *sharpeanus* COSTA.


a-c) Loc. Pontlevoy.

a) n° 2810; 1/1.

b) n° 2811; 1/1.

c) n° 2812; 3/4.

---

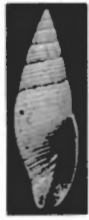


1. - *Pusia pupa* (DUJ.).



2. - *Vexillum leucozona* (ANDRZ.).

6. - *Mitra subcylindrica* DUJ.



3. - *Mitra tenuistria* DUJ.




7. - *Cancellaria scrobiculata* HÖRN.



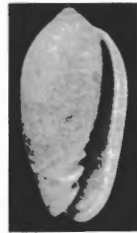
4. - *Mitra dajardini* (I. & P.).



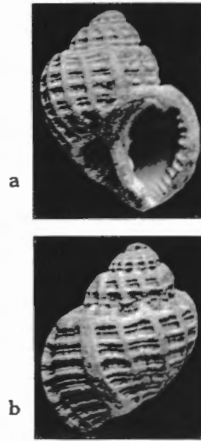
8. - *Persicula miliaria* (L.).



5. - *Mitra f. mlogallca* PEYR.



9. - *Persicula hoernesii* (BRUS.).



10. - *Cancellaria jasnini* n. sp.



11. - *Conus dajardini* DESH.



12. - *Conus mercati daciae* H. et A.



13. - *Conus mercati sharpeanus* COSTA.



c





## PLANCHE XIII

EXPLICATION DE LA PLANCHE XIII.


---

- FIG. 1. — *Conus mercati* f. *vasconiensis* PEYROT.  
a, b) Loc. Pontlevoy.  
a) n° 2814; 3/4.  
b) n° 2813; 3/4.
- FIG. 2. — *Conus mercati* f. *austriacus* H. et A.  
Loc. Ferrière-Larçon, n° 2818; 3/4.
- FIG. 3. — *Conus berghausi* MICHELOTTI.  
a, b) Loc. Manthelan.  
a) n° 2806; 3/4.  
b) n° 2808; 3/4.
- FIG. 4. — *Conus pseudoponderosus* (D. et D. mss.) nov. sp.  
a, c) Paratypes, Loc. Bossée.  
a) n° 2817<sup>bis</sup>; 1/1.  
b) n° 2817; 3/4.  
b) Holotype, Loc. Manthelan, n° 2816; 1/1.
- FIG. 5. — *Actæon subglobosus* (GRATELOUP).  
Loc. Bossée, n° 3768; 3/1.
- FIG. 6. — *Rictaxis achatinus* (BONELLI).  
Loc. Pauvrelay, n° 3708; 3/1.
- FIG. 7. — *Actæon semistriatus* f. *burdigalensis* d'ORBIGNY.  
Loc. Bossée, n° 3704; 7/1.
- FIG. 8. — *Actæon* cf. *dargelasi* (BASTEROT).  
Loc. Pontlevoy, n° 3705; 7/1.
- FIG. 9. — *Actæon lævigatus* (GRATELOUP).  
Loc. Pontlevoy, n° 3706; 7/1.
- FIG. 10. — *Solidula striatella* (GRATELOUP).  
Loc. La Houssaye, n° 3707; 7/1.
- FIG. 11. — *Scaphander dertonensis* SACCO.  
a, b) Loc. Manthelan, n° 3735; 1,5/1.
-



b

1. - *Conus mercati vasconiensis* PEYR.



2. - *Conus mercati austriacus* H. et A.



5. - *Actæon subglobosus* (GRAT.).



6. - *Rictaxis achatinus* (BON.).



7. - *Actæon burdigalensis* ORB.



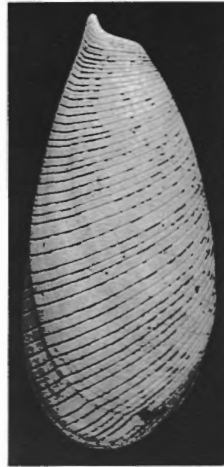
8. - *Actæon* cf. *dargelasi* (BAST.).



9. - *Actæon lævigatus* (GRAT.).



10. - *Solidula striatella* (GRAT.).



a



b

11. - *Scaphander dertonensis* SAC.



a



b

3. - *Conus berghausi* MICH.



b



a

4. - *Conus pseudoponderosus* n. sp.



c



## PLANCHE XIV

---

### EXPLICATION DE LA PLANCHE XIV.

---

FIG. 1. — *Hastula striata* (BASTEROT).

- a) f. *striata* s.s.  
Loc. Saucats (Aquitaine), Burdigalien, n° 3696; 2/1.
- b) cf. f. *striata*.  
Loc. Pontlevoy, n° 3695; 3/1.
- c-e) f. *subctnerea*.
  - c, d) Loc. Saucats (Aquitaine), Burdigalien.
    - c) n° 3699; 2/1.
    - d) n° 3700; 2/1.
  - e) Loc. Le Louroux, n° 3675; 3/1.

FIG. 2. — *Hastula cinereides* H. et A.

Loc. Vöslau (Bassin de Vienne), Tortonien, n° 3701; 2/1.

FIG. 3. — *Hastula costulata* (BORSON).

Loc. environs de Bologne (Italie), Pliocène inférieur ou Miocène supérieur,  
n° 3698; 2/1.

FIG. 4. — *Hastula* cf. *algarbiorum* COSTA.

- a) Loc. Mirebeau, n° 3676; 3/1.
- b) Loc. Saucats (Aquitaine), Burdigalien, n° 3697; 3/1.

FIG. 5. — *Terebra modesta* TRISTAN in DEFRANCE.

- a, b) Loc. Bossée.
  - a) n° 2819; 3/4.
  - b) n° 2820; 1/1.

FIG. 6. — *Terebra acuminata* BORSON.

- a) Loc. Bossée, n° 3679; 3/1.
- b) Loc. Lagnano (Italie), Pliocène, n° 3703; 2/1.

FIG. 7. — *Terebra neglecta* MICHELOTTI.

Loc. Manthelan, n° 3702; 3/1.

FIG. 8. — *Adelactæon papyraceus* BASTEROT.

Loc. Sainte-Catherine de Fierbois, n° 3709; 3/1.

FIG. 9. — *Terebra foveolata* BEYRICH.

Loc. Ferrière-Larçon, n° 3678; 3/1.

FIG. 10. — *Terebra basteroti* NYST.

Loc. Mirebeau, n° 3677; 6/1.

FIG. 11. — *Ringicula bourgeoisi* MORLET.

a, b) f. *bourgeoisi* s.s.

Loc. Ferrière-Larçon, n° 3713; 6/1.

c, d) f. *pontilevtensis*,

Loc. Bossée, n° 3715; 6/1.


e) f. *intermédiaire*.

Loc. Manthelan, n° 3714; 6/1.

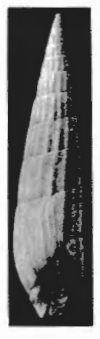
f) f. *acutior*.

Loc. Ferrière-Larçon, n° 3716; 6/1.

---



1. - *Hastula striata* (BAST.).




3. - *Hastula costulata* (BORS.).



4. - *Hastula* cf. *algarbiorum* COST.



9. - *Terebra foveolata* BEYR.



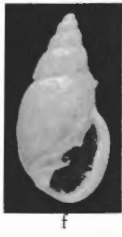
10. - *Terebra basteroti* NYST.



2. - *Hastula cinereides* H. et A.



5. - *Terebra modesta* TRIST.



11. - *Ringicula bourgeolsi* MORL.



7. - *Terebra neglecta* MICH.



8. - *Adelactæon papyraceus* BAST.



6. - *Terebra acuminata* BORS.





# PLANCHE XV

---

## EXPLICATION DE LA PLANCHE XV.

---

- FIG. 1. — *Ringicula striata* PHILIPPI.  
a) f. *tournoueri*.  
Loc. Pontlevoy, n° 3717; 6/1.  
b) f. *douvillei*.  
Loc. Manthelan, n° 3718; 6/1.
- FIG. 2. — *Haminea navicula* DA COSTA.  
Loc. Le Louroux, n° 3725; 3/1.
- FIG. 3. — *Retusa truncatula* (BRUGUIERE).  
Loc. Pauvrelay, n° 3726; 7/1.
- FIG. 4. — *Retusa subangistoma* (d'ORBIGNY).  
Loc. Sainte-Catherine de Fierbois, n° 3731; 7/1.
- FIG. 5. — *Retusa okeni* (EICHWALD).  
a) f. *okeni* s.s.  
Loc. Sainte-Catherine de Fierbois, n° 3727; 7/1.  
b) f. *volhynica*.  
Loc. Pontlevoy, n° 3728; 7/1.
- FIG. 6. — *Acteocina lajonkaireana* (BASTEROT).  
Loc. Pontlevoy, n° 3729; 7/1.
- FIG. 7. — *Cylichna pseudoconvoluta* d'ORBIGNY.  
Loc. Bossée, n° 3730; 7/1.
- FIG. 8. — *Sabatia labrella* (FÉRUSAC).  
Loc. Pontlevoy, n° 3732; 7/1.
- FIG. 9. — *Sabatia utricula* (BROCCHI).  
a, b) Loc. Altavilla (Italie), Pliocène, n° 3733; 6/1.

- FIG. 10. — *Sabatia burdigalensis* f. *ligeriensis* nov. forma.  
Loc. Ferrière-Larçon, n° 3734; 7/1 (Holotype).
- FIG. 11. — *Scaphander lignarius* LINNÉ.  
Loc. Anvers (Belgique), Scaldisien, n° 3736; 1,5/1.
- FIG. 12. — *Læmodonta delaunayi* (TOURNOUËR).  
Loc. Ferrière-Larçon, n° 3746; 7/1.
- FIG. 13. — *Læmodonta marginalis* (GRATELOUP).  
a, b) Loc. Ferrière-Larçon (Cotypes de *P. fulvum* MORGAN, 1916).  
a) n° 3747; 2/1.  
b) n° 3748; 2/1.
- FIG. 14. — *Læmodonta bourgeoisi* (TOURNOUËR).  
Loc. Pontlevoy, n° 3745; 7/1.
- FIG. 15. — *Alexia munieri* (TOURNOUËR).  
Loc. Ferrière-Larçon, n° 3755; 6/1.
- FIG. 16. — *Ovatella dujardini* (TOURNOUËR).  
a) f. typique.  
Loc. Sainte-Maure, n° 3750; 6/1.  
b) f. *obesa*.  
Loc. Manthelan, n° 3749; 3/1.
- FIG. 17. — *Blauneria deshayesi* (TOURNOUËR).  
Loc. Manthelan, n° 3752; 6/1.
- FIG. 18. — *Tralia bardini* (TOURNOUËR).  
a) f. *bardini*.  
Loc. Pontlevoy, n° 3756; 3/1.  
b) f. *polyodon*.  
Loc. Bossée, n° 3757; 6/1.  
c) *Tralia blesensis*.  
Loc. Sainte-Catherine, n° 3758; 7/1.
- FIG. 19. — *Ellobium strangulatum* (MORGAN).  
Loc. Ferrière-Larçon, n° 3765; 7/1 (Holotype).
- FIG. 20. — *Ellobium dollfusi* (MORGAN).  
Loc. Manthelan, n° 3767; 2/1 (Holotype).
- FIG. 21. — *Ellobium dautzenbergi* (MORGAN).  
Loc. Manthelan, n° 3766; 2/1 (Holotype).
-



1. - *Ringicula striata* PHIL.



3. - *Retusa truncatula* (BRUG.).



5. - *Retusa okeni* (EICH.).



7. - *Cylichna pseudoconvoluta* ORB.



2. - *Haminea navicula* COST.



4. - *Retusa subangistoma* (ORB.).



6. - *Acteocina lajonkai* (BAST.).



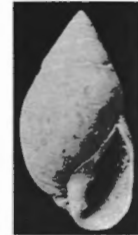
8. - *Sabatia labrella* (FER.).



9. - *Sabatia utricula* (BR.).



12. - *Læmodonta delaunayi* (T.).



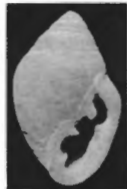
16. - *Ovatella dujardini* (T.).



17. - *Blauneria deshayesi* (T.).



10. - *Sabatia ligeriensis* n. f.



13. - *Læmodonta marginalis* (GRAT.).



18. - *Tralia bardini* (T.).



19. - *Ellobium strangulatum* (MORG.).



11. - *Scaphander lignarius* L.



14. - *Læmodonta bourgeoi* (T.).



15. - *Alexia munieri* (T.).



20. - *Ellobium dollfusi* (MORG.).



21. - *Ellobium dautzenbergi* (MORG.).



