

## PLANCHES


EXPLICATION DE LA PLANCHE I.

---

- FIG. 1. — *Nucula* (s.s.) *montensis* COSSMANN, 1908.  
Valve gauche; paralectotype n° 2905; gr. 2,7/1.
- FIG. 2. — *Nucula* (*Lamellinucula*) *sinuatella* COSSMANN, 1908.  
a) Valve droite; lectotype n° 2908; gr. 2,7/1.  
b) Valve gauche; ex. fig. n° 5307; gr. 2,7/1.
- FIG. 3. — *Nuculana* (*Saccella*) *houzeaui* nov. sp.  
Valve droite; holotype n° 5273; gr. 6/1.
- FIG. 4. — *Nuculana* (*Jupiteria*) *ramphidium* (COSSMANN, 1908).  
Valve droite; ex. fig. n° 2910; gr. 6/1.
- FIG. 5. — *Arca* (s.s.) *montensis* COSSMANN, 1908.  
Valve gauche; ex. fig. n° 2895; gr. 2,7/1.
- FIG. 6. — *Barbatia* (s.s.) *rutoti* COSSMANN, 1908.  
Valve gauche; ex. fig. n° 2897; gr. 2,7/1.
- FIG. 7. — *Barbatia* (s.s.) *dejaeri* nov. sp.  
Valve droite; holotype n° 5275; gr. 1,5/1.
- FIG. 8. — *Acar* *scaberrima* (COSSMANN, 1908).  
Valve droite; ex. fig. n° 5391; gr. 1,5/1.
- FIG. 9. — *Striarca* (*Arcopsis*) *koeneni* (COSSMANN, 1908).  
Valve gauche; ex. fig. n° 5394; gr. 6/1.
- FIG. 10. — *Limopsis* (*Cosmetopsis*) *minuscule* COSSMANN, 1908.  
Valve droite; holotype n° 2902; gr. 6/1.
- FIG. 11. — *Arcoperna* *gibbosula* COSSMANN, 1908.  
Valve gauche; lectotype n° 2889; gr. 6/1.
- FIG. 12. — *Arcoperna* *lithodomoides* COSSMANN, 1908.  
Valve droite; lectotype n° 2891; gr. 6/1.
-

EXPLICATION DE LA PLANCHE II.

---

- FIG. 1. — *Brachidontes* (s.s.) *cossmanni* nov. sp.  
Valve gauche; holotype n° 5277; gr. 2,7/1.
- FIG. 2. — *Brachidontes* ? *montensis* (COSSMANN, 1908).  
Valve gauche; lectotype n° 2881; gr. 2,7/1.
- FIG. 3. — *Brachidontes* ? *briarti* nov. sp.  
Valve gauche; holotype n° 5276; gr. 4/1.
- FIG. 4. — *Musculus* (*Planimodiola* ?) *vincenti* (COSSMANN, 1908).  
Valve gauche; holotype n° 2882; gr. 4/1.
- FIG. 5. — *Arcuatula* *corneti* nov. sp.  
Valve droite; holotype n° 5285; gr. 4/1.
- FIG. 6. — *Limatula* (s.s.) *hexagonalis* (COSSMANN, 1908).  
Holotype n° 2874; gr. 6/1.
- FIG. 7. — *Lima* (*Ctenoides*) *pireti* COSSMANN, 1908.  
Lectotype n° 2870; gr. 1,5/1.
- FIG. 8. — *Lima* (*Acesta*) *montensis* COSSMANN, 1908.  
Lectotype n° 2872; gr. 6/1.
- FIG. 9. — *Pycnodonte* *houzeaui* VINCENT, 1930.  
Holotype n° 2867; gr. 1,5/1.
- FIG. 10. — *Polymesoda* (*Geloina*) *rutoti* (COSSMANN, 1908).  
a) Valve gauche; lectotype n° 2957; gr. 1,5/1.  
b) Valve droite; lectotype n° 2946 de *Diplodonta symmetrica* COSSMANN, 1908; gr. 2,7/1.
- FIG. 11. — *Polymesoda* (?) *dejaeri* nov. sp.  
Valve droite; holotype n° 5289; gr. 2,7/1.
- FIG. 12. — *Pitar* (*Chionella*) *duponti* (COSSMANN, 1908).  
a) Valve gauche; paralectotype n° 2964; gr. 1,5/1.  
b) Valve droite; lectotype n° 2963; gr. 1,5/1.
- FIG. 13. — *Fimbria* *montensis* (COSSMANN, 1908).  
Valve droite; lectotype n° 2939; gr. 1/1.
- 
- 

EXPLICATION DE LA PLANCHE III.

---

- FIG. 1. — *Polymesoda* (s.l.) *pireti* (COSSMANN, 1908).  
Valve droite; holotype n° 2956; gr. 6/1.
- FIG. 2. — *Callista* (*Microcallista* ?) *montensis* (COSSMANN, 1908).  
a) Valve gauche; ex. fig. n° 5318; gr. 2/1.  
b) Valve droite; ex. fig. n° 5319; gr. 2/1.
- FIG. 3. — *Diplodonta* (s.s.) *tenuis* COSSMANN, 1908.  
Valve droite; lectotype n° 2930; gr. 3/1.
- FIG. 4. — *Felaniella* (s.s.) *ravni* nov. nom.  
Valve droite; lectotype n° 2934; gr. 6/1.
- FIG. 5. — *Fimbria* *montensis* (COSSMANN, 1908).  
a) Valve gauche; paralectotype n° 2937; gr. 1,5/1.  
b) Valve droite; paralectotype n° 2940; gr. 1,5/1.
- FIG. 6. — *Fimbria* *transversaria* (COSSMANN, 1908).  
Valve gauche; lectotype n° 2941; gr. 1,5/1.
- FIG. 7. — *Lucina* (*Cavilinga*) *nanna* (COSSMANN, 1908).  
Valve gauche; paralectotype n° 1856; gr. 6/1.
- FIG. 8. — *Lucina* (*Parvilucina*) cf. *seminulum* DESHAYES.  
Valve droite; ex. fig. n° 5306; gr. 6/1.
- FIG. 9. — *Phacoides* (*Callucinopsis*) *corneti* COSSMANN, 1908.  
a) Valve gauche; lectotype n° 5281; gr. 2,7/1.  
b) Valve droite; ex. fig. n° 1860; gr. 2,7/1.  
c) Valve gauche; ex. fig. n° 5290; gr. 2,7/1.
-

EXPLICATION DE LA PLANCHE IV.

---

- FIG. 1. — *Codakia (Epilucina) dejaeri* (VINCENT, 1930).  
a, b) Valve gauche; ex. fig. n° 1861; gr. 1,5/1.  
c) Valve droite; ex. fig. n° 1862; gr. 1,5/1.
- FIG. 2. — *Loripes (Eberzinella) pireti* (COSSMANN, 1908).  
a) Valve gauche; lectotype n° 1836; gr. 6/1.  
b, c) Valve droite; paralectotype n° 1838; gr. 6/1.
- FIG. 3. — *Loripes (Eberzinella) lemonnieri* CHAVAN, 1940.  
Valve droite; paralectotype n° 1847; gr. 6/1.
- FIG. 4. — *Loripes (Eberzinella) houzeaui* (VINCENT, 1930).  
Valve gauche; lectotype n° 1871; gr. 4/1.
- FIG. 5. — *Miltha (s.s.) montensis* (COSSMANN, 1908).  
a) Valve gauche; paralectotype n° 1867; gr. 1,5/1.  
b) Valve droite; paralectotype n° 1868; gr. 1,5/1.
- FIG. 6. — *Miltha (Recticardo) dolloi* (COSSMANN, 1908).  
Valve droite; lectotype n° 1873; gr. 4/1.
- FIG. 7. — *Miltha (Recticardo) hannonica* (VINCENT, 1930).  
Valve droite; ex. fig. n° 1841; gr. 1,5/1.
-

EXPLICATION DE LA PLANCHE V.

---

- FIG. 1. — *Miltha (Recticardo) rutoti* (COSSMANN, 1908).  
a, b) Valve gauche; paralectotype n° 1877; gr. 1,5/1.  
c) Valve droite; lectotype n° 1876; gr. 1,5/1.
- FIG. 2. — *Miltha (Recticardo) solvayi* CHAVAN, 1940.  
a) Valve droite; holotype n° 1842; gr. 1,5/1.  
b) Valve droite; paratype n° 1843; gr. 1,5/1.
- FIG. 3. — *Here (Monitilora) duponti* (COSSMANN, 1908).  
a, b) Valve gauche; paralectotype n° 1854; gr. 1,5/1.  
c) Valve gauche; paralectotype n° 1853; gr. 1,5/1.
- FIG. 4. — *Here (Prophetilora ?) lamellicardo* (COSSMANN, 1908).  
a, b) Valve gauche; ex. fig. n° 1869; gr. 1,5/1.  
c) Valve droite; lectotype n° 1870; gr. 1,5/1.
- FIG. 5. — *Here (Barbierella) briarti* (COSSMANN, 1908).  
a, b) Valve droite; ex. fig. n° 5392; gr. 6/1.  
c) Valve gauche; holotype n° 1878; gr. 6/1.
-

EXPLICATION DE LA PLANCHE VI.

---

- FIG. 1. — *Sportella* (s.s.) *subaequilateralis* COSSMANN, 1908.  
Valve droite; lectotype n° 2947; gr. 6/1.
- FIG. 2. — *Fulcrella fallaciosa* (COSSMANN, 1908).  
Valve droite; holotype n° 2960; gr. 6/1.
- FIG. 3. — *Hindsiella praecursor* COSSMANN, 1908.  
Valve droite; lectotype n° 2931; gr. 6/1.
- FIG. 4. — *Spaniorinus* (*Laseina*) *capillacea* (COSSMANN, 1908).  
Valve droite; lectotype n° 2927; gr. 6/1.
- FIG. 5. — *Erycina briarti* COSSMANN, 1908.  
Valve droite; holotype n° 2928; gr. 6/1.
- FIG. 6. — *Divarikellia montensis* nov. sp.  
Valve gauche; holotype n° 5305; gr. 6/1.
- FIG. 7. — *Pteromeris* (*Miodomeris*) *semen* (COSSMANN, 1908).  
Valve gauche inverse; ex. fig. 5300; gr. 6/1.
- FIG. 8. — *Venericardia gliberti* (CHAVAN, 1936).  
Valve droite; holotype n° 1901; gr. 8/1.
- FIG. 9. — *Venericardia houzeaui* (CHAVAN, 1936).  
Valve gauche; holotype n° 1896; gr. 12/1.
- FIG. 10. — *Venericardia rutoti* COSSMANN, 1908.  
Valve droite inverse; ex. fig. n° 5299; gr. 6/1.
- FIG. 11. — *Venericardia straeleni* (CHAVAN, 1936).  
Valve droite; ex. fig. n° 5302; gr. 6/1.
- FIG. 12. — *Venericardia heinzellini* nov. sp.  
Valve droite; holotype n° 3362; gr. 1,5/1.
- FIG. 13. — *Crassatella excelsa* COSSMANN, 1908.  
a) Valve gauche; paralectotype n° 2916; gr. 1/1.  
b) Valve droite; lectotype n° 2914; gr. 1/1.
-

EXPLICATION DE LA PLANCHE VII.

---

- FIG. 1. — *Crassatella* (s.s.) *montensis* COSSMANN, 1908.  
a) Valve gauche; lectotype n° 2920; gr. 1/1.  
b) Valve droite; lectotype n° 2920; gr. 1/1.
- FIG. 2. — *Parvicardium tenuitesta* (COSSMANN, 1908).  
Valve droite; lectotype n° 2949; gr. 1,5/1.
- FIG. 3. — *Loxocardium briarti* (COSSMANN, 1908).  
Valve gauche; holotype n° 5298 de *Cardium Dejaeri* VINCENT, 1930; gr. 4/1.
- FIG. 4. — *Loxocardium alburgense* (VINCENT, 1930).  
Valve gauche; holotype n° 5296, gr. 4/1.
- FIG. 5. — *Cardium heinzelini* nov. sp.  
a) Valve gauche; holotype n° 2951; gr. 1,5/1.  
b) Valve droite; paratype n° 2952; gr. 1,5/1.
- FIG. 6. — *Tellina* (*Tellinella*) *briarti* COSSMANN, 1908.  
Valve droite; lectotype n° 2980; gr. 2/1.
- FIG. 7. — *Arcopagia* (*Bertinella*) *montensis* (COSSMANN, 1908).  
a) Valve gauche; lectotype n° 2982; gr. 2/1.  
b) Valve droite; paralectotype n° 2983; gr. 2/1.
- FIG. 8. — *Adansonella duponti* (COSSMANN, 1908).  
a) Valve gauche; ex. fig. n° 5295; gr. 6/1.  
b) Valve droite; ex. fig. n° 5295; gr. 6/1.
- FIG. 9. — *Praerangia minuscula* COSSMANN, 1908.  
a) Valve gauche; lectotype n° 2918 de *Pseuderiphyla longidentata* COSSMANN, 1908; gr. 12/1.  
b) Valve droite; paralectotype n° 2919 de *Pseuderiphyla longidentata* COSSMANN, 1908; gr. 12/1.
- FIG. 10. — *Sphenia haudrugata* COSSMANN, 1908.  
Valve gauche; holotype n° 2990; gr. 6/1.
- FIG. 11. — *Lentidium staadti* nov. sp.  
a) Valve droite; holotype n° 5287; gr. 12/1.  
b) Valve gauche; paratype n° 5288; gr. 12/1.
-



EXPLICATION DE LA PLANCHE VIII.

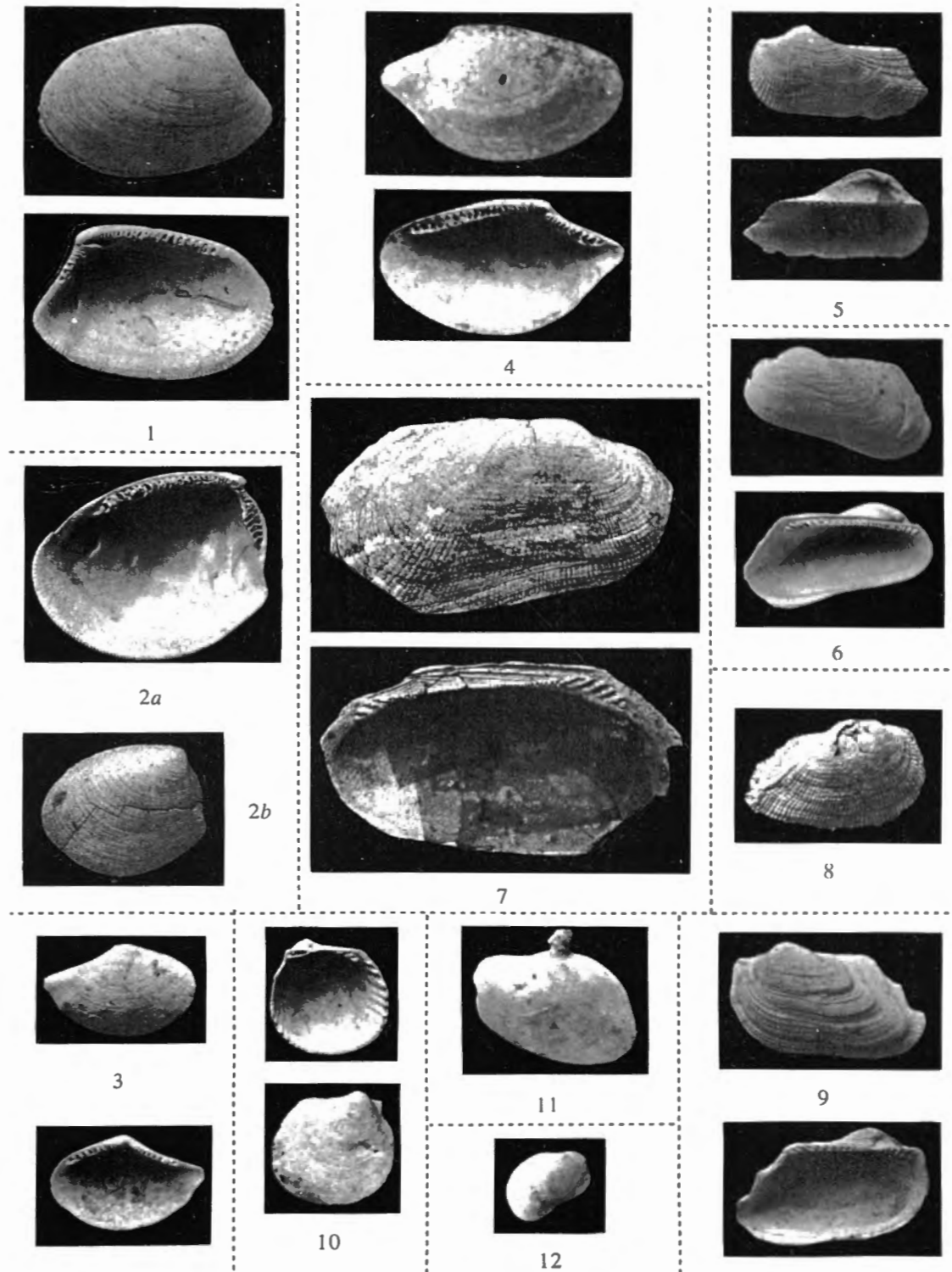
---

- FIG. 1. — *Corbula (Varicorbula) lefevrei* COSSMANN, 1908.  
Valve droite; lectotype n° 3005; gr. 12/1.
- FIG. 2. — *Caryocorbula koeneni* (COSSMANN, 1908).  
a) Valve gauche; paralectotype n° 3000; gr. 6/1.  
b) Valve droite; lectotype n° 2999; gr. 6/1.
- FIG. 3. — *Caryocorbula montensis* (COSSMANN, 1908).  
Valve droite; lectotype n° 5280; gr. 12/1.
- FIG. 4. — *Cuneocorbula semirugata* (COSSMANN, 1908).  
Valve droite; paralectotype n° 3002; gr. 6/1.
- FIG. 5. — *Lentidium amphibola* (COSSMANN, 1908).  
Valve gauche; lectotype n° 2993; gr. 3/1.
- FIG. 6. — *Limopsis* (s.s.) *ludbrookae* nov. sp.  
Holotype n° 5316; gr. 6/1.
- FIG. 7. — *Propeamussium (Parvamussium) biscalptum* (KOENEN, 1885).  
a) Valve droite; ex. fig. n° 5320; gr. 6/1.  
b) Valve gauche, extérieur; ex. fig. n° 5321; gr. 6/1.  
c) Valve gauche, intérieur; ex. fig. n° 5322; gr. 6/1.
- FIG. 8. — *Pleuromeris (Choniocardia) eisdenensis* nov. sp.  
Holotype bivalve n° 5326; gr. 10/1.
- FIG. 9. — *Lima (Limatulella) emilyae* nov. sp.  
Holotype n° 5325; gr. 3/1.
- FIG. 10. — *Cardita dimorpha* COSSMANN, 1908.  
Valve droite; holotype n° 5297; gr. 6/1.
-

# PLANCHES

EXPLICATION DE LA PLANCHE I.

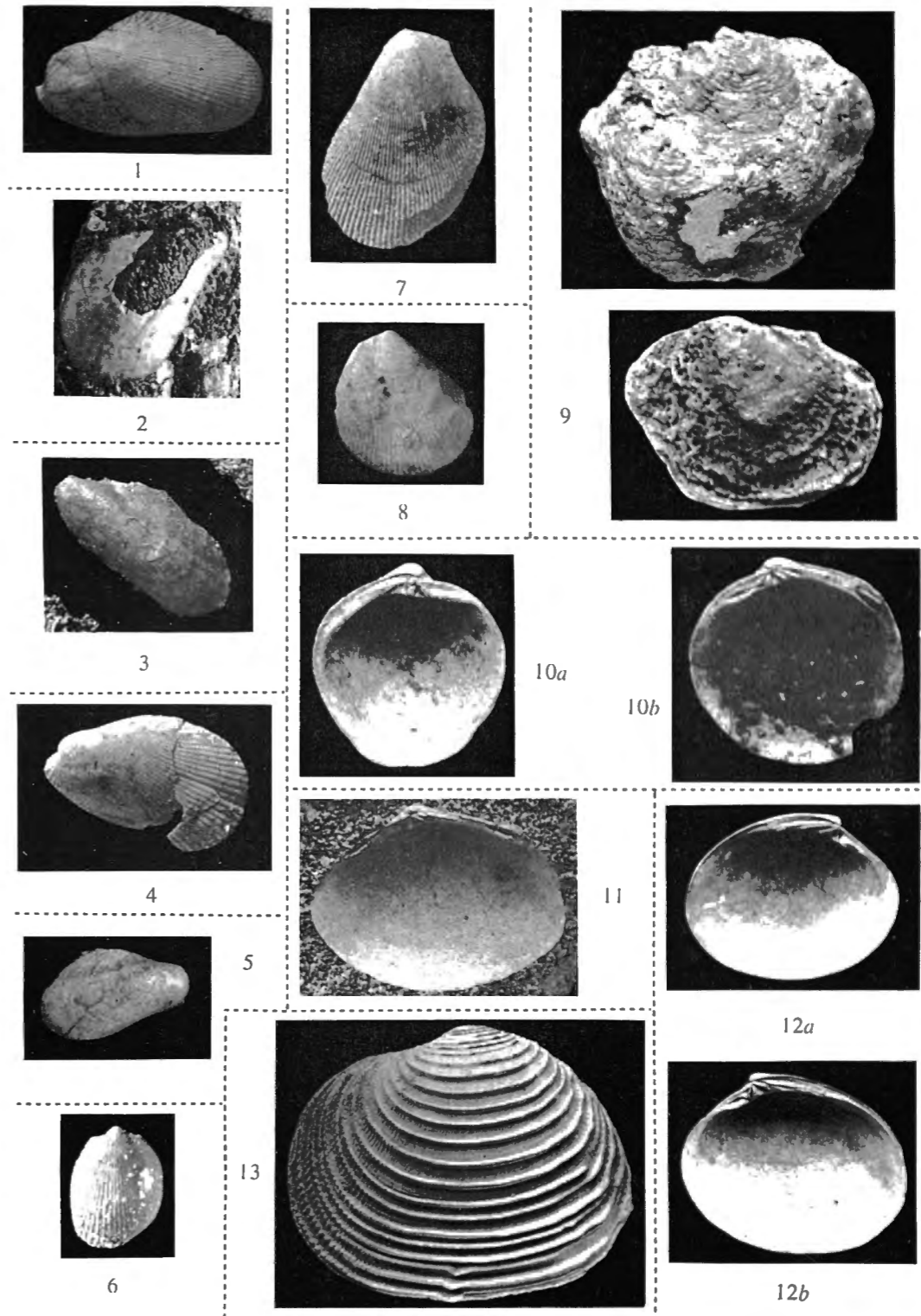
- FIG. 1. — *Nucula* (s.s.) *montensis* COSSMANN, 1908.  
Valve gauche; paralectotype n° 2905; gr. 2,7/1.
- FIG. 2. — *Nucula* (*Lamellinucula*) *sinuatella* COSSMANN, 1908.  
a) Valve droite; lectotype n° 2908; gr. 2,7/1.  
b) Valve gauche; ex. fig. n° 5307; gr. 2,7/1.
- FIG. 3. — *Nuculana* (*Saccella*) *houzeaui* nov. sp.  
Valve droite; holotype n° 5273; gr. 6/1.
- FIG. 4. — *Nuculana* (*Jupiteria*) *rhamphidium* (COSSMANN, 1908).  
Valve droite; ex. fig. n° 2910; gr. 6/1.
- FIG. 5. — *Arca* (s.s.) *montensis* COSSMANN, 1908.  
Valve gauche; ex. fig. n° 2895; gr. 2,7/1.
- FIG. 6. — *Barbatia* (s.s.) *rutoti* COSSMANN, 1908.  
Valve gauche; ex. fig. n° 2897; gr. 2,7/1.
- FIG. 7. — *Barbatia* (s.s.) *dejaeri* nov. sp.  
Valve droite; holotype n° 5275; gr. 1,5/1.
- FIG. 8. — *Acar* *scaberrima* (COSSMANN, 1908).  
Valve droite; ex. fig. n° 5391; gr. 1,5/1.
- FIG. 9. — *Striarca* (*Arcopsis*) *koeneni* (COSSMANN, 1908).  
Valve gauche; ex. fig. n° 5394; gr. 6/1.
- FIG. 10. — *Limopsis* (*Cosmetopsis*) *minuscula* COSSMANN, 1908.  
Valve droite; holotype n° 2902; gr. 6/1.
- FIG. 11. — *Arcoperna* *gibbosula* COSSMANN, 1908.  
Valve gauche; lectotype n° 2889; gr. 6/1.
- FIG. 12. — *Arcoperna* *lithodomoides* COSSMANN, 1908.  
Valve droite; lectotype n° 2891; gr. 6/1.



M. GLIBERT et L. VAN DE POEL.  
Les Bivalvia du Danien et du Montien de la Belgique.

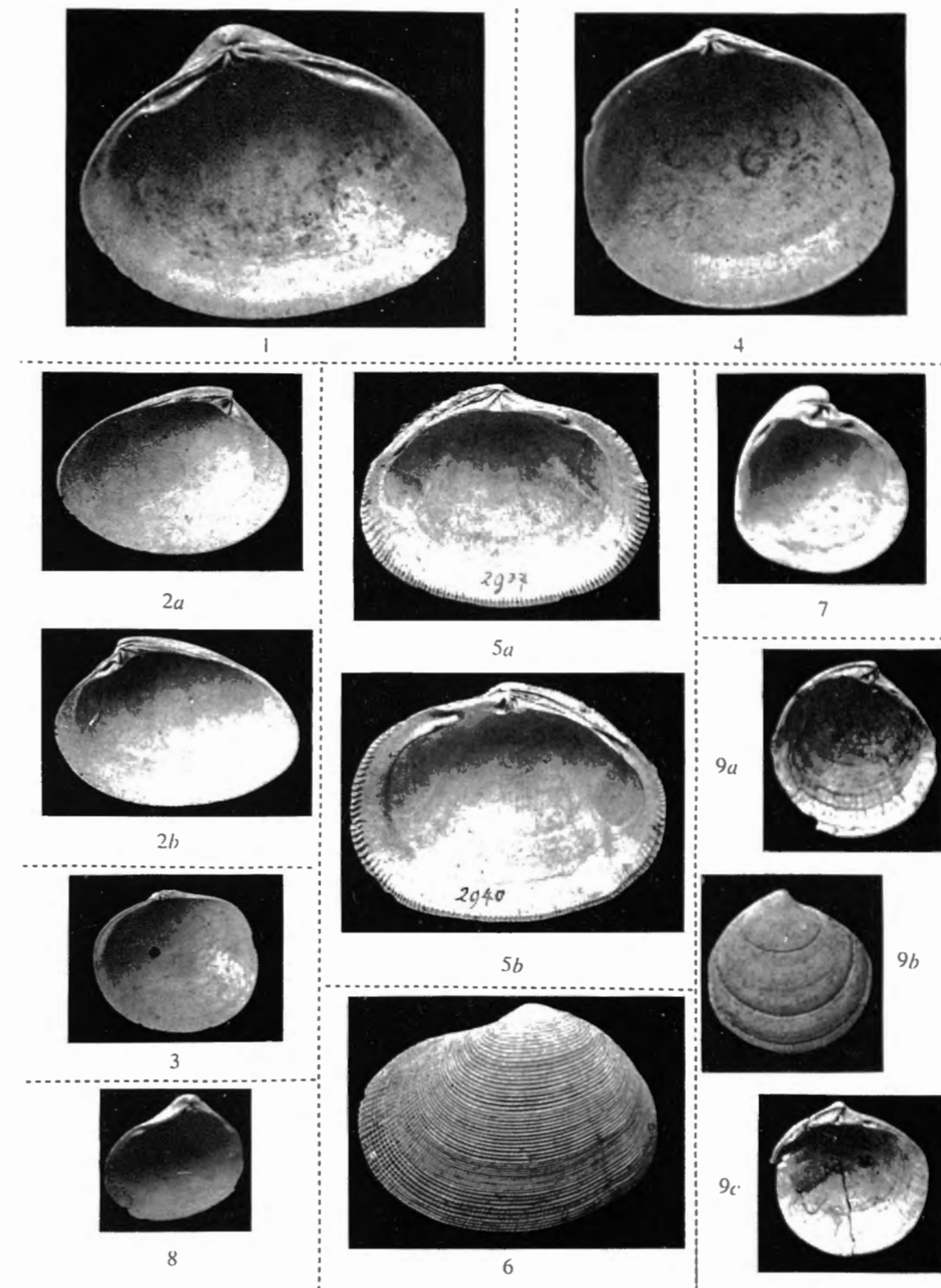
EXPLICATION DE LA PLANCHE II.

- FIG. 1. — *Brachidontes* (s.s.) *cossmanni* nov. sp.  
Valve gauche; holotype n° 5277; gr. 2,7/1.
- FIG. 2. — *Brachidontes*? *montensis* (COSSMANN, 1908).  
Valve gauche; lectotype n° 2881; gr. 2,7/1.
- FIG. 3. — *Brachidontes*? *briarti* nov. sp.  
Valve gauche; holotype n° 5276; gr. 4/1.
- FIG. 4. — *Musculus* (*Planimodiola*?) *vincenti* (COSSMANN, 1908).  
Valve gauche; holotype n° 2882; gr. 4/1.
- FIG. 5. — *Arcuatula* *corneti* nov. sp.  
Valve droite; holotype n° 5285; gr. 4/1.
- FIG. 6. — *Limatula* (s.s.) *hexagonalis* (COSSMANN, 1908).  
Holotype n° 2874; gr. 6/1.
- FIG. 7. — *Lima* (*Ctenoides*) *pireti* COSSMANN, 1908.  
Lectotype n° 2870; gr. 1,5/1.
- FIG. 8. — *Lima* (*Acesta*) *montensis* COSSMANN, 1908.  
Lectotype n° 2872; gr. 6/1.
- FIG. 9. — *Pycnodonte* *houzeau* VINCENT, 1930.  
Holotype n° 2867; gr. 1,5/1.
- FIG. 10. — *Polymesoda* (*Geloina*) *rutoti* (COSSMANN, 1908).  
a) Valve gauche; lectotype n° 2957; gr. 1,5/1.  
b) Valve droite; lectotype n° 2946 de *Diplodonta symmetrica* COSSMANN, 1908; gr. 2,7/1.
- FIG. 11. — *Polymesoda* (?) *dejaeri* nov. sp.  
Valve droite; holotype n° 5289; gr. 2,7/1.
- FIG. 12. — *Pitar* (*Chionella*) *duponti* (COSSMANN, 1908).  
a) Valve gauche; paralectotype n° 2964; gr. 1,5/1.  
b) Valve droite; lectotype n° 2963; gr. 1,5/1.
- FIG. 13. — *Fimbria* *montensis* (COSSMANN, 1908).  
Valve droite; lectotype n° 2939; gr. 1/1.



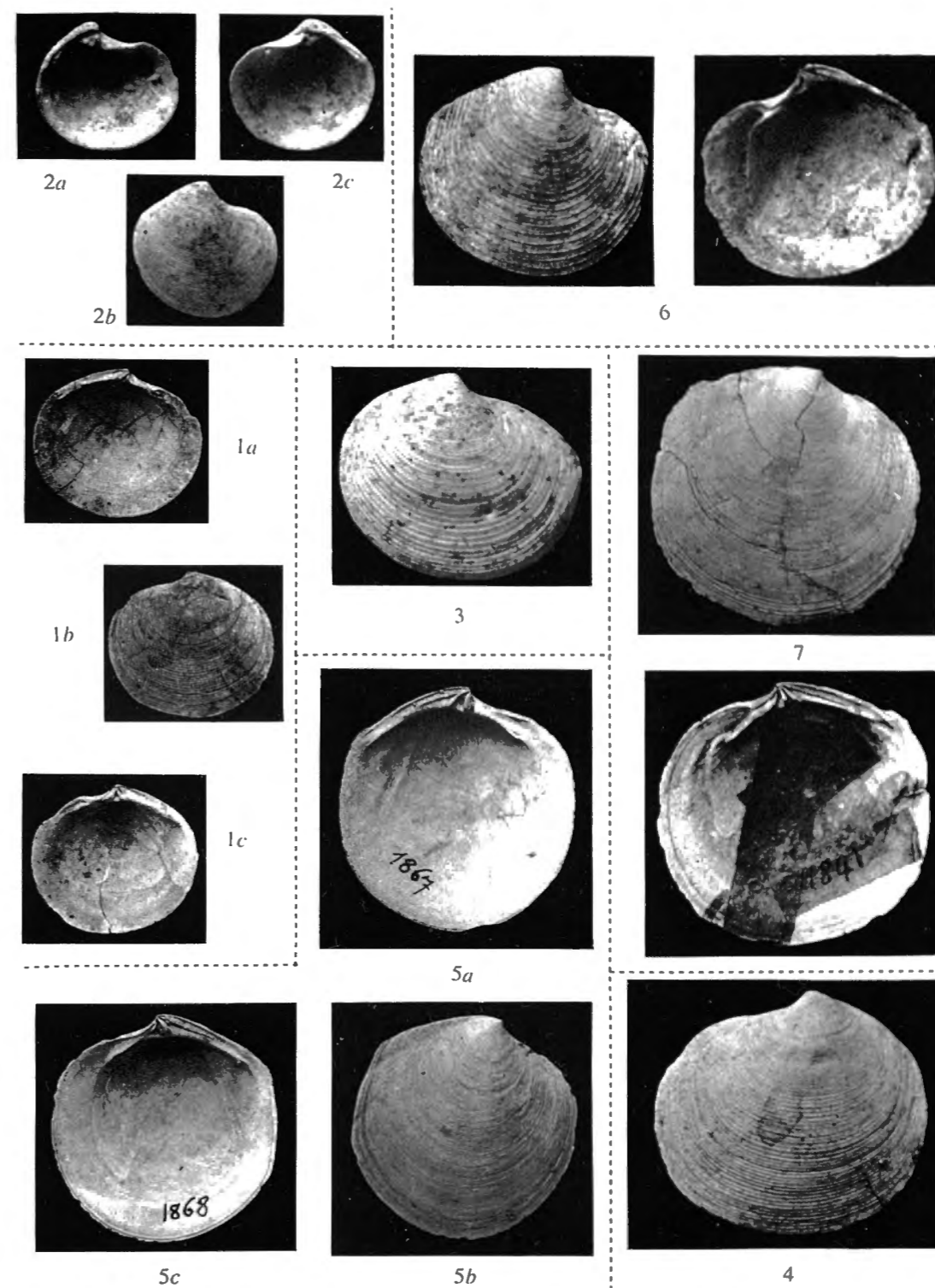
EXPLICATION DE LA PLANCHE III.

- FIG. 1. — *Polymesoda* (s.l.) *pireti* (COSSMANN, 1908).  
Valve droite; holotype n° 2956; gr. 6/1.
- FIG. 2. — *Callista* (*Microcallista* ?) *montensis* (COSSMANN, 1908).  
a) Valve gauche; ex. fig. n° 5318; gr. 2/1.  
b) Valve droite; ex. fig. n° 5319; gr. 2/1.
- FIG. 3. — *Diplodonta* (s.s.) *tenuis* COSSMANN, 1908.  
Valve droite; lectotype n° 2930; gr. 3/1.
- FIG. 4. — *Felaniella* (s.s.) *ravni* nov. nom.  
Valve droite; lectotype n° 2934; gr. 6/1.
- FIG. 5. — *Fimbria montensis* (COSSMANN, 1908).  
a) Valve gauche; paralectotype n° 2937; gr. 1,5/1.  
b) Valve droite; paralectotype n° 2940; gr. 1,5/1.
- FIG. 6. — *Fimbria transversaria* (COSSMANN, 1908).  
Valve gauche; lectotype n° 2941; gr. 1,5/1.
- FIG. 7. — *Lucina* (*Cavilinga*) *nanna* (COSSMANN, 1908).  
Valve gauche; paralectotype n° 1856; gr. 6/1.
- FIG. 8. — *Lucina* (*Parvilucina*) cf. *seminulum* DESHAYES.  
Valve droite; ex. fig. n° 5306; gr. 6/1.
- FIG. 9. — *Phacoides* (*Callucinopsis*) *corneti* COSSMANN, 1908.  
a) Valve gauche; lectotype n° 5281; gr. 2,7/1.  
b) Valve droite; ex. fig. n° 1860; gr. 2,7/1.  
c) Valve gauche; ex. fig. n° 5290; gr. 2,7/1.




EXPLICATION DE LA PLANCHE IV.

- FIG. 1. — *Codakia (Epilucina) dejaeri* (VINCENT, 1930).  
a, b) Valve gauche; ex. fig. n° 1861; gr. 1,5/1.  
c) Valve droite; ex. fig. n° 1862; gr. 1,5/1.
- FIG. 2. — *Loripes (Eberzinella) pireti* (COSSMANN, 1908).  
a) Valve gauche; lectotype n° 1836; gr. 6/1.  
b, c) Valve droite; paralectotype n° 1838; gr. 6/1.
- FIG. 3. — *Loripes (Eberzinella) lemonnieri* CHAVAN, 1940.  
Valve droite; paralectotype n° 1847; gr. 6/1.
- FIG. 4. — *Loripes (Eberzinella) houzeaui* (VINCENT, 1930).  
Valve gauche; lectotype n° 1871; gr. 4/1.
- FIG. 5. — *Miltha (s.s.) montensis* (COSSMANN, 1908).  
a) Valve gauche; paralectotype n° 1867; gr. 1,5/1.  
b) Valve droite; paralectotype n° 1868; gr. 1,5/1.
- FIG. 6. — *Miltha (Recticardo) dolloi* (COSSMANN, 1908).  
Valve droite; lectotype n° 1873; gr. 4/1.
- FIG. 7. — *Miltha (Recticardo) hannonica* (VINCENT, 1930).  
Valve droite; ex. fig. n° 1841; gr. 1,5/1.



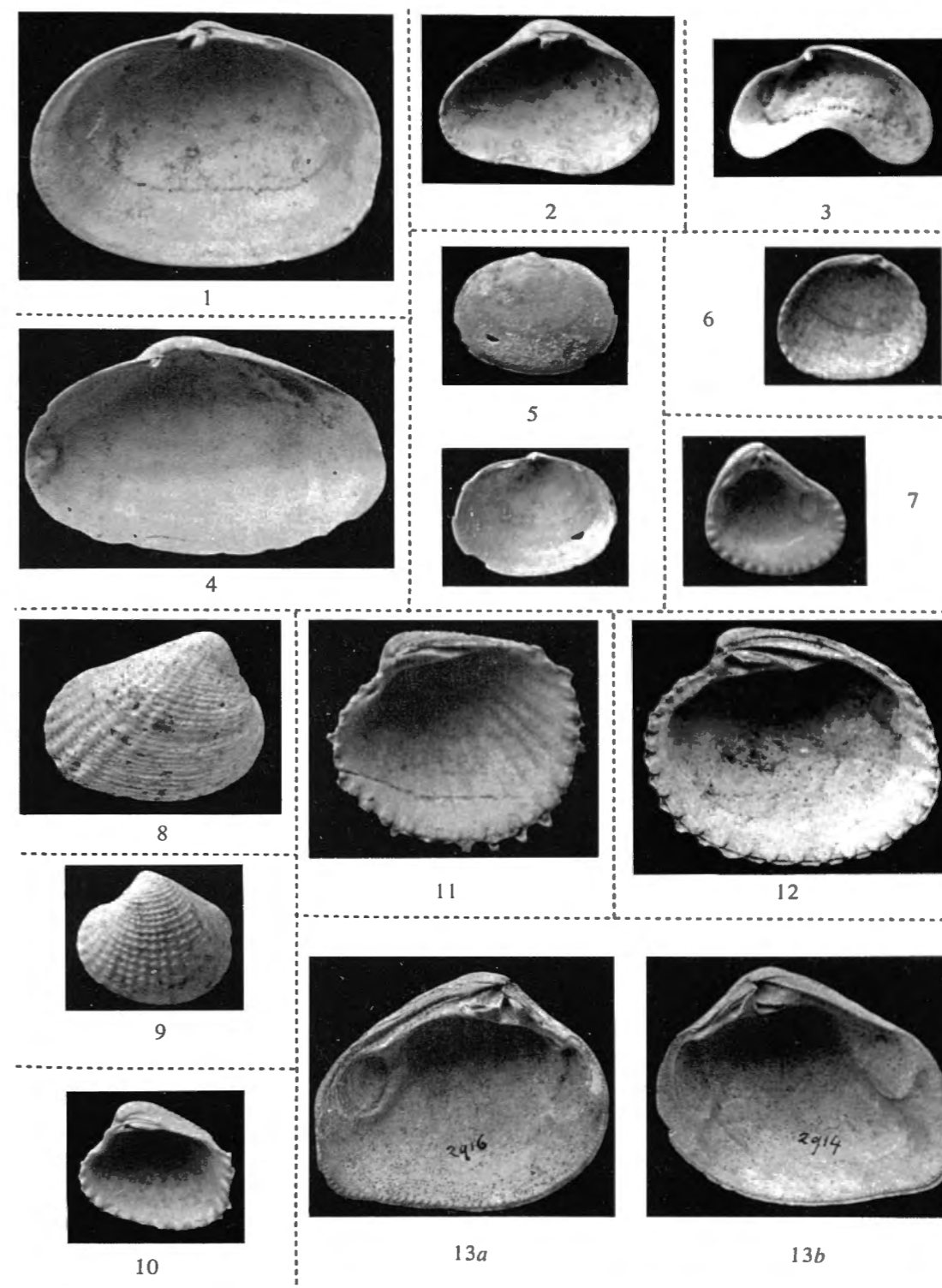
EXPLICATION DE LA PLANCHE V.

- FIG. 1. — *Miltha (Recticardo) rutoti* (COSSMANN, 1908).  
a, b) Valve gauche; paralectotype n° 1877; gr. 1,5/1.  
c) Valve droite; lectotype n° 1876; gr. 1,5/1.
- FIG. 2. — *Miltha (Recticardo) solvayi* CHAVAN, 1940.  
a) Valve droite; holotype n° 1842; gr. 1,5/1.  
b) Valve droite; paratype n° 1843; gr. 1,5/1.
- FIG. 3. — *Here (Monitilora) dupontii* (COSSMANN, 1908).  
a, b) Valve gauche; paralectotype n° 1854; gr. 1,5/1.  
c) Valve gauche; paralectotype n° 1853; gr. 1,5/1.
- FIG. 4. — *Here (Prophetilora?) lamellicardo* (COSSMANN, 1908).  
a, b) Valve gauche; ex. fig. n° 1869; gr. 1,5/1.  
c) Valve droite; lectotype n° 1870; gr. 1,5/1.
- FIG. 5. — *Here (Barbierella) briarti* (COSSMANN, 1908).  
a, b) Valve droite; ex. fig. n° 5392; gr. 6/1.  
c) Valve gauche; holotype n° 1878; gr. 6/1.



EXPLICATION DE LA PLANCHE VI.

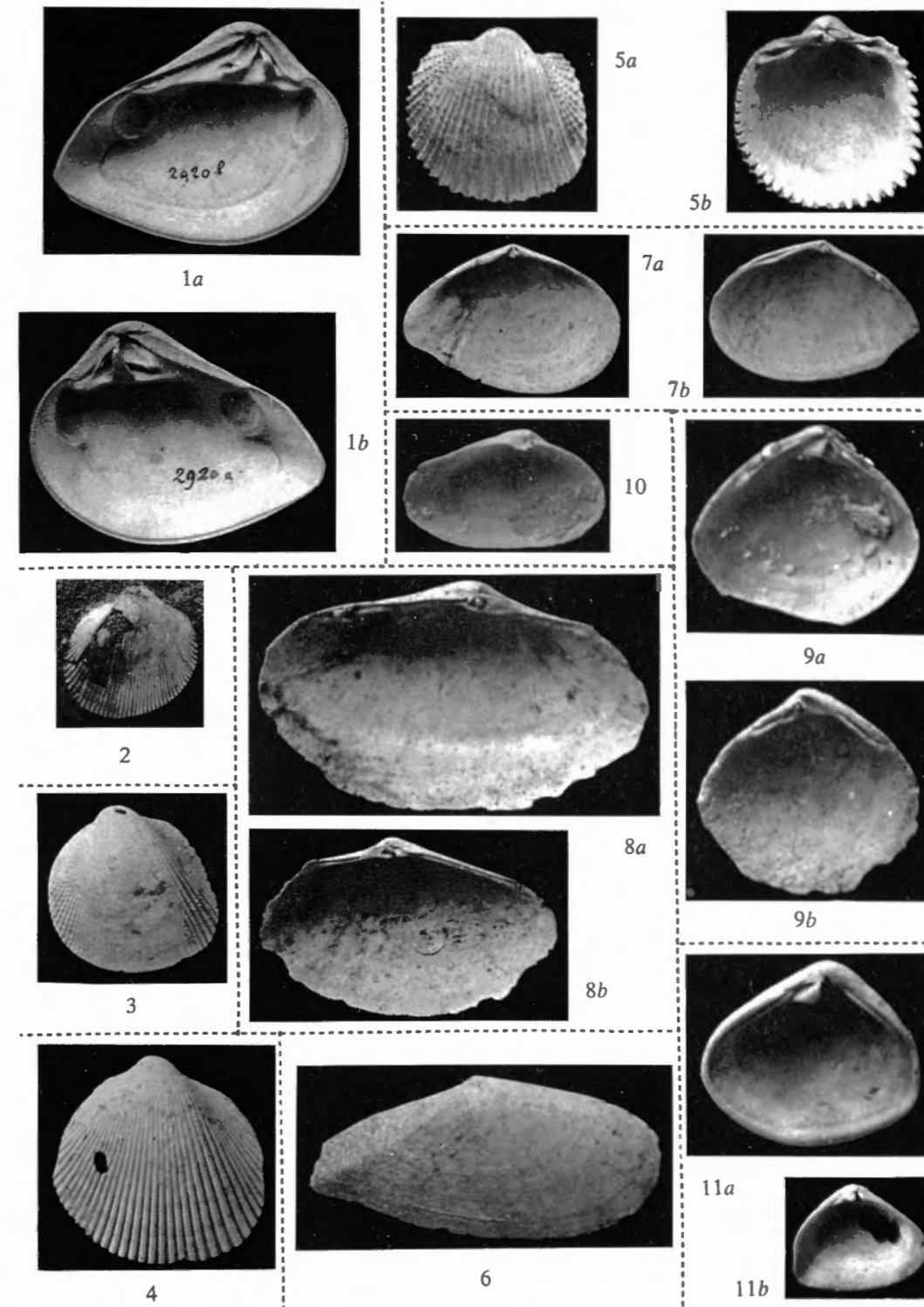
- FIG. 1. — *Sportella* (s.s.) *subaequilateralis* COSSMANN, 1908.  
Valve droite; lectotype n° 2947; gr. 6/1.
- FIG. 2. — *Fulcrella fallaciosa* (COSSMANN, 1908).  
Valve droite; holotype n° 2960; gr. 6/1.
- FIG. 3. — *Hindiella praecursor* COSSMANN, 1908.  
Valve droite; lectotype n° 2931; gr. 6/1.
- FIG. 4. — *Spaniorinus* (*Laseina*) *capillacea* (COSSMANN, 1908).  
Valve droite; lectotype n° 2927; gr. 6/1.
- FIG. 5. — *Erycina briarti* COSSMANN, 1908.  
Valve droite; holotype n° 2928; gr. 6/1.
- FIG. 6. — *Divarikellia montensis* nov. sp.  
Valve gauche; holotype n° 5305; gr. 6/1.
- FIG. 7. — *Pteromeris* (*Miodomeris*) *semen* (COSSMANN, 1908).  
Valve gauche inverse; ex. fig. 5300; gr. 6/1.
- FIG. 8. — *Venericardia gliberti* (CHAVAN, 1936).  
Valve droite; holotype n° 1901; gr. 8/1.
- FIG. 9. — *Venericardia houzeaui* (CHAVAN, 1936).  
Valve gauche; holotype n° 1896; gr. 12/1.
- FIG. 10. — *Venericardia rutoti* COSSMANN, 1908.  
Valve droite inverse; ex. fig. n° 5299; gr. 6/1.
- FIG. 11. — *Venericardia straeleni* (CHAVAN, 1936).  
Valve droite; ex. fig. n° 5302; gr. 6/1.
- FIG. 12. — *Venericardia heinzelini* nov. sp.  
Valve droite; holotype n° 3362; gr. 1,5/1.
- FIG. 13. — *Crassatella excelsa* COSSMANN, 1908.  
a) Valve gauche; paralectotype n° 2916; gr. 1/1.  
b) Valve droite; lectotype n° 2914; gr. 1/1.





EXPLICATION DE LA PLANCHE VII.

- FIG. 1. — *Crassatella* (s.s.) *montensis* COSSMANN, 1908.  
a) Valve gauche; lectotype n° 2920; gr. 1/1.  
b) Valve droite; lectotype n° 2920; gr. 1/1.
- FIG. 2. — *Parvicardium tenuitesta* (COSSMANN, 1908).  
Valve droite; lectotype n° 2949; gr. 1,5/1.
- FIG. 3. — *Loxocardium briarti* (COSSMANN, 1908).  
Valve gauche; holotype n° 5298 de *Cardium Dejaeri* VINCENT, 1930; gr. 4/1.
- FIG. 4. — *Loxocardium alburgense* (VINCENT, 1930).  
Valve gauche; holotype n° 5296, gr. 4/1.
- FIG. 5. — *Cardium heinzeli* nov. sp.  
a) Valve gauche; holotype n° 2951; gr. 1,5/1.  
b) Valve droite; paratype n° 2952; gr. 1,5/1.
- FIG. 6. — *Tellina* (*Tellinella*) *briarti* COSSMANN, 1908.  
Valve droite; lectotype n° 2980; gr. 2/1.
- FIG. 7. — *Arcopagia* (*Bertinella*) *montensis* (COSSMANN, 1908).  
a) Valve gauche; lectotype n° 2982; gr. 2/1.  
b) Valve droite; paralectotype n° 2983; gr. 2/1.
- FIG. 8. — *Adansonella duponti* (COSSMANN, 1908).  
a) Valve gauche; ex. fig. n° 5295; gr. 6/1.  
b) Valve droite; ex. fig. n° 5295; gr. 6/1.
- FIG. 9. — *Praerangia minuscula* COSSMANN, 1908.  
a) Valve gauche; lectotype n° 2918 de *Pseuderiphyla longidentata* COSSMANN, 1908; gr. 12/1.  
b) Valve droite; paralectotype n° 2919 de *Pseuderiphyla longidentata* COSSMANN, 1908; gr. 12/1.
- FIG. 10. — *Sphenia haudrugata* COSSMANN, 1908.  
Valve gauche; holotype n° 2990; gr. 6/1.
- FIG. 11. — *Lentidium staadti* nov. sp.  
a) Valve droite; holotype n° 5287; gr. 12/1.  
b) Valve gauche; paratype n° 5288; gr. 12/1.



EXPLICATION DE LA PLANCHE VIII.

- FIG. 1. — *Corbula (Varicorbula) lefevrei* COSSMANN, 1908.  
 Valve droite; lectotype n° 3005; gr. 12/1.
- FIG. 2. — *Caryocorbula koeneni* (COSSMANN, 1908).  
 a) Valve gauche; paralectotype n° 3000; gr. 6/1.  
 b) Valve droite; lectotype n° 2999; gr. 6/1.
- FIG. 3. — *Caryocorbula montensis* (COSSMANN, 1908).  
 Valve droite; lectotype n° 5280; gr. 12/1.
- FIG. 4. — *Cuneocorbula semirugata* (COSSMANN, 1908).  
 Valve droite; paralectotype n° 3002; gr. 6/1.
- FIG. 5. — *Lentidium amphibola* (COSSMANN, 1908).  
 Valve gauche; lectotype n° 2993; gr. 3/1.
- FIG. 6. — *Limopsis* (s.s.) *ludbrookae* nov. sp.  
 Holotype n° 5316; gr. 6/1.
- FIG. 7. — *Propeamussium (Parvamussium) bisculptum* (KOENEN, 1885).  
 a) Valve droite; ex. fig. n° 5320; gr. 6/1.  
 b) Valve gauche, extérieur; ex. fig. n° 5321; gr. 6/1.  
 c) Valve gauche, intérieur; ex. fig. n° 5322; gr. 6/1.
- FIG. 8. — *Pleuromeris (Choniocardia) eisdensis* nov. sp.  
 Holotype bivalve n° 5326; gr. 10/1.
- FIG. 9. — *Lima (Limatulella) emilyae* nov. sp.  
 Holotype n° 5325; gr. 3/1.
- FIG. 10. — *Cardita dimorpha* COSSMANN, 1908.  
 Valve droite; holotype n° 5297; gr. 6/1.

