CARTE - PHOTOS - PLANCHES

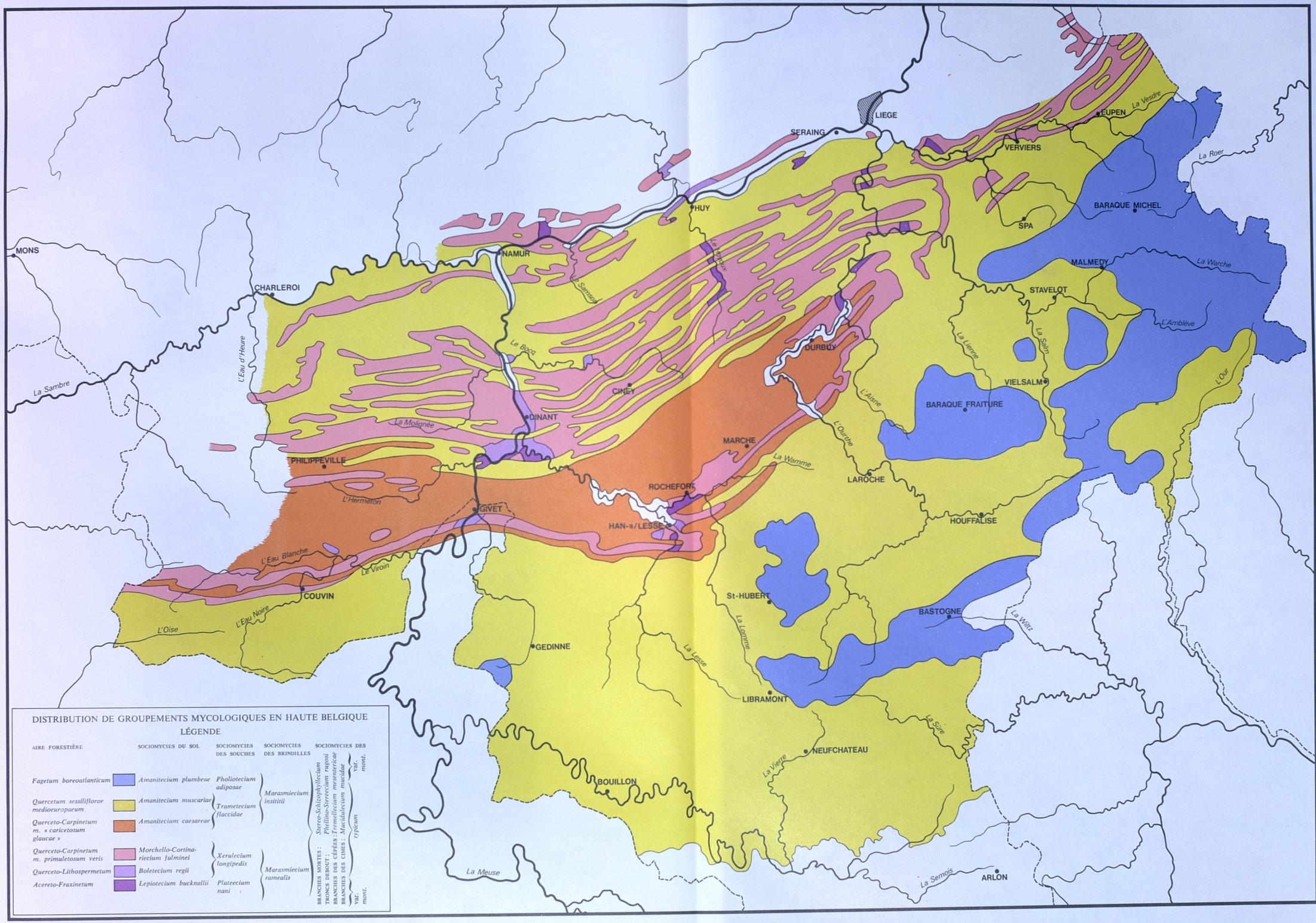

DISTRIBUTION DE GROUPEMENTS MYCOLOGIQUES EN HAUTE BELGIQUE

LÉGENDE

AIRE FORESTIÈRE	SOCIOMYCIES DU SOL	SOCIOMYCIES DES SOUCHES	SOCIOMYCIES DES BRINDILLES	SOCIOMYCIES DES BRANCHES MORTES : *Stereo-Schizophylletum* / TRONCS DEBOUT : *Phellino-Stereetum rugosi* / BRANCHES DES CÉPÉES : *Trametetum versicolor* / BRANCHES DES CIMES : *Mycolaricetum muscidae*
Fagetum boreoatlanticum	*Amanitecium plumbeae*	*Pholiotecium adiposae*	*Marasmiecium insititii*	var. *mont.*
Quercetum sessiliflorae medioeuropaeum	*Amanitecium muscariae*	*Trametecium flaccidae*		
Querceto-Carpinetum m. « caricetosum glaucae »	*Amanitecium caesareae*			var. *typicum*
Querceto-Carpinetum m. primuletosum veris	*Morchello-Cortinariecium fulminei*	*Xerulecium longipedis*	*Marasmiecium ramealis*	
Querceto-Lithospermetum	*Boletecium regii*			
Acereto-Fraxinetum	*Lepiotecium bucknallii*	*Pluteecium nani*		var. *mont.*

PHOTO 1. — Un aspect de la Chênaie sessiliflore à Bouleaux : Forêt de la Vecquée, à Seraing.

PHOTO 2. — La Voie du Ban ou Vecquée, à Seraing. La mycétation de tels chemins forestiers herbeux (mycotope T) se compose d'éléments de la fonge silvatique et d'éléments de la fonge praticole, intimement mêlés et constituant une sociomycie indépendante.

PHOTO 3. — Au sein de la Forêt de la Vecquée, à Seraing (Chênaie sessiliflore silicicole), le sol est enrichi en calcaire le long des grands-routes.
Ce mycotope (U) héberge une fonge transgressive des forêts calcicoles.

PHOTO 4. — Les abus de toute nature ont dégradé au cours des siècles de grandes étendues de la Forêt de la Vecquée, à Seraing. On peut observer maintenant une série de stades de dégradation et de stades de recolonisation forestière. Ici, un aspect du taillis sous futaie claire, enrichi en Bouleaux et appauvri en essences longévives.

PHOTO 5. — Aspect estival de la Hêtraie ardennaise : Roerbusch, à Elsenborn.

PHOTO 6. — Une tempête de neige dans le Roerbusch, à Elsenborn.
En hiver, la Hêtraie ardennaise subit les effets d'un climat rigoureux, froid et humide.

PHOTO 7. — Le site de la Grande-Tinaimont, à Han-sur-Lesse.



PHOTO 8. — Un aspect des fourrés épineux xérophiles du *Querceto-Lithospermetum* : versant sud de la Grande-Tinaimont, à Han-sur-Lesse.

PHOTO 9. — Le Bois de Préale, à Royseux (Vierset-Barse).

PHOTO 10. — Le site du Thier des Falises, à Rochefort.

PHOTO 11. — Un aspect du sous-bois rocailleux, ombragé et frais,
de l'*Acereto-Fraxinetum* : haut taillis de Tilleuls au Thier des Falises, à Rochefort.

PHOTO 12. — Un aspect des taillis épineux de la Chênaie mésotrophe de Famenne : Bois de Biron. Cliché R. LOUIS.





PHOTOS 13-14. — Au sein de la Chênaie sessiliflore à Bouleaux, avec l'implantation régressive de la lande à *Calluna*, apparaissent des espèces caractéristiques du sol dénudé et tassé des landes : ainsi *Omphalia scyphoides* (13) et *Clavaria argillacea* (14). Forêt de la Vecquée, à Seraing.

PHOTO 15. — *Boletus erythropus*, caractéristique de l'ordre des *Boleto-Amanitecia* (mycétation épigée des forêts silicicoles).
Plateau des Hautes Fagnes près de la Baraque Michel.

PHOTO 16. — *Amanita pantherina*, caractéristique élective de l'ordre des *Boleto-Amanitecia* (mycétation épigée des forêts silicicoles).
Forêt de la Vecquée, à Seraing.

PHOTO 17. — *Morchella rotunda,* caractéristique de l'aspect vernal du *Morchello-Cortinariecium fulminei,* sociomycie épigée de la Chênaie à Charmes calcicole. Bois de la Grotte des Fonds de Forêt.



PHOTO 18. — *Boletus regius,* espèce médioeuropéenne méridionale caractéristique du *Boletecium regii,* sociomycie épigée du *Querceto-Lithospermetum.* Grande-Tinaimont, à Han-sur-Lesse.



PHOTO 19. — *Polypilus umbellatus*, espèce caractéristique du *Boletecium regii*, sociomycie épigée du *Querceto-Lithospermetum*. Vallée du Bocq à Spontin. Cliché L. VECQUERAY.

PHOTO 20. — *Psathyrella candolleana*, caractéristique de l'alliance du *Pluteo-Pholiotecion* (mycétation des souches).
Forêt de la Vecquée, à Seraing.

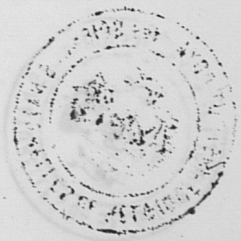

PHOTO 21. — *Mycena inclinata,* caractéristique de l'alliance de *Pluteo-Pholiotecion* (mycétation des souches), sur une vieille souche dans la Hêtraie ardennaise. Roerbusch, à Elsenborn. Cliché J. MÉLON.



PHOTO 22. — *Stropharia depilata,* espèce boréo-montagnarde caractéristique du *Pholiotecium adiposae,* sociomycie des souches et débris ligneux en étroit contact avec le sol dans la Hêtraie ardennaise. Roerbusch, à Elsenborn.



PHOTO 23. — *Dryodon cirrhatum,* caractéristique du *Pluteecium nani,* sociomycie des souches de l'*Acereto-Fraxinetum.* Thier des Falises, à Rochefort. Cliché L. VECQUERAY.

PHOTO 24. — *Stereum rugosum* est très développé dans le *Phellino-Stereecium rugosi;* il couvre parfois presque entièrement de vieux troncs de Hêtre de ses plaques confluentes et stratifiées. Roerbusch, à Elsenborn.

PHOTO 25. — *Fomes marginatus*, différentielle de la variante montagnarde du *Phellino-Stereecium rugosi*. Roerbusch, à Elsenborn.

PHOTO 26. — *Trametes confragosa,* caractéristique élective du *Tremellecium mesentericae,* sociomycie des hautes branches des cépées. Bois d'Eneille, à Grand-Han.

Cantharellus cinereus, caractéristique de l'*Amanitecium muscariae,* sociomycie épigée du *Quercetum sessiliflorae medioeuropaeum.* Tilff, Sur Cortil, 21.IX.1941. *Pinx.* J. DAMBLON.



Boletus pulverulentus, caractéristique de l'*Amanitecium muscariae*. Esneux, Fond de Mary, 2.VIII.1940. *Pinx.* J. DAMBLON.

Boletus appendiculatus, caractéristique de l'*Amanitecium muscariae.*
Ougrée, Sart Tilman, s.d. *Pinx.* J. DAMBLON.

Stropharia squamosa, caractéristique de l'*Amanitecium muscariae.* Seraing, forêt de la Vecquée, 21.XI.1942. *Pinx.* J. DAMBLON.

Marasmius insititius, caractéristique du *Marasmiecium insititii,* sociomycie des brindilles des forêts silicicoles. Seraing, forêt de la Vecquée, 6.VIII.1942 (h LG, DARIMONT n° 539). *Pinx.* J. DAMBLON.

Inocybe armoricana, caractéristique du *Boletecium versicoloris*, mycétation des chemins forestiers herbeux (mycotope T). Seraing, forêt de la Vecquée, 28.VII.1942 (p.p h LG, DARIMONT n° 386).
Pinx. J. DAMBLON.

Agrocybe semiorbicularis, espèce praticole du *Boletecium versicoloris*. Seraing, forêt de la Vecquée, 30.V.1942 (h LG, DARIMONT n° 42). *Pinx.* J. DAMBLON.

Boletus tesselatus, espèce silvatique de l'alliance *Boletecion scabri*, récoltée dans le *Boletecium versicoloris*. Seraing, forêt de la Vecquée, 19.IX.1942. *Pinx.* J. DAMBLON.

Inocybe lacera, caractéristique élective du *Sclerodermecium aurantii,* sociomycie des argiles nues dans l'aire de la Chênaie silicicole. Seraing, forêt de la Vecquée, 30.V.1942. *Pinx.* J. DAMBLON.

Inocybe maculata, espèce calcicole trouvée dans le mycotope U (sol calcaire en lisière des grands-routes), en transgressive du *Lepiotecium bucknallii.* Seraing, forêt de la Vecquée, 18.VII.1942. *Pinx.* J. DAMBLON.

Inocybe patouillardi, espèce du mycotope U, transgressive de l'ordre des *Cortinario-Inocybecia*. Seraing, forêt de la Vecquée, 20.VI.1941 (h LG, DARIMONT n° 112). *Pinx.* J. DAMBLON.

Acetabula vulgaris fo., transgressive de l'ordre des *Cortinario-Inocybecia*, récoltée au fond d'un fossé du mycotope U, enfoncée dans les feuilles mortes. Seraing, forêt de la Vecquée, 30.V.1942 (p.p. h LG, DARIMONT n° 45). *Pinx.* J. DAMBLON.

Pluteus luteomarginatus, espèce récoltée sur une souche du mycotope U, transgressive du *Pluteecium nani*, sociomycie subterrestre de l'*Acereto-Fraxinetum*. Seraing, forêt de la Vecquée, 5.VIII.1942. *Pinx.* J. DAMBLON.

Omphalia scyphoides (=*Pleurotus mutilus*), caractéristique de l'*Omphaliecium rusticae*, sociomycie des landes à *Calluna*. Seraing, forêt de la Vecquée, 30.V.1942. *Pinx.* J. DAMBLON.

Amanita caesarea, caractéristique de l'*Amanitecium caesareae,* sociomycie épigée de la Chênaie mésotrophe de Famenne. Biron-lez-Barvaux, 26.IX.1949 (h LG, coll. Z. Bacq). *Pinx.* J. Damblon.

Boletus sanguineus var. *gentilis*, différentielle calcicole thermophile de l'*Amanitecium caesareae*, transgressive du *Morchello-Cortinariecium fulminei*. Biron-lez-Barvaux, 2.X.1949 (h LG). *Pinx.* J. DAMBLON.

Amanita vaginata var. *crocea*, caractéristique de l'ordre des *Boleto-Amanitecia*, mycétation épigée des forêts silicicoles. Esneux, Fond de Mary, 14.VIII.1942. *Pinx.* J. DAMBLON.

Cortinarius pansa, caractéristique du *Morchello-Cortinariecium fulminei,* sociomycie épigée du *Querceto-Carpinetum* calcicole. Esneux, plateau de Beaumont, 8.X.1944 (h LG). *Pinx.* J. DAMBLON.

Clitopilus popinalis, caractéristique du *Morchello-Cortinariecium fulminei.* Esneux, plateau de Beaumont, 15.X.1945. *Pinx.* J. DAMBLON.

Inocybe jurana, caractéristique de l'ordre des *Cortinario-Inocybecia*, mycétation épigée des forêts calcicoles. Seraing, forêt de la Vecquée, 13.VIII.1942 (h LG, DARIMONT n° 710).
Pinx. J. DAMBLON.

Inocybe corydalina, caractéristique de l'ordre des *Cortinario-Inocybecia.* Esneux, plateau de Beaumont, 2.X.1944 (h LG, coll. A. MONOYER). *Pinx.* J. DAMBLON.

Tricholoma pardinum, caractéristique de l'ordre des *Cortinario-Inocybecia*. Ben-Ahin, ravin de Solières, 29.VIII.1941 (h LG, coll. P. Baar).
Pinx. J. Damblon.

Agaricus augustus, caractéristique de l'ordre des *Cortinario-Inocybecia*. Esneux, plateau de Beaumont, 28.IX.1944. *Pinx.* J. DAMBLON.

Polyporellus arcularius, espèce de l'ordre des *Trametecia versicoloris*, différentielle thermophile, constante sur les souches et les brindilles plus ou moins enfouies de la Chênaie à charme.
Ferrières, Ferot, 17.II.1945 (h LG). *Pinx.* J. DAMBLON.

Marasmius graminum, caractéristique de l'alliance *Marasmio-Dochmiopecion,* mycétation des brindilles. Anthisnes, à la base des graminées sous des aulnes et des peupliers, 25.VII.1952. *Pinx.* J. DAMBLON.

Tremella albida, caractéristique du *Tremellecium mesentericae,* sociomycie des branches de cépée. Ferrières, Mon Nokart, 7.II.1945. *Pinx.* J. DAMBLON.

Cortinarius bulliardi, caractéristique de l'alliance *Russulecion auratae,* mycétation des bois calcaires thermophiles. Esneux, plateau de Beaumont, 8.X.1944 (h LG). *Pinx.* J. DAMBLON.

Inocybe incarnata, caractéristique de l'ordre des *Cortinario-Inocybecia,* mycétation épigée des forêts calcicoles. Esneux, plateau de Beaumont, 15.X.1944.
Pinx. J. DAMBLON.

Inocybe godeyi, caractéristique du *Lepiotecium bucknallii*, sociomycie épigée de l'*Acereto-Fraxinetum*. Esneux, Ham, 8.X.1944 (h LG). *Pinx.* J. DAMBLON.

Limacella glioderma, espèce boréo-montagnarde, caractéristique du *Lepiotecium bucknallii.* Vierset-Barse, Royseux, 27.VIII.1950.
Pinx. J. DAMBLON.

Inocybe haemacta, caractéristique du *Lepiotecium bucknallii.*
Vierset-Barse, Royseux, 3.IX.1950 (h LG). *Pinx.* J. DAMBLON.

Inocybe cervicolor, caractéristique de l'ordre des *Cortinario-Inocybecia.* Esneux, plateau de Beaumont, 15.X.1944 (h LG).
Pinx. J. DAMBLON.

Macrocystidia cucumis, caractéristique de l'ordre des *Cortinario-Inocybecia*, espèce de l'aspect arrière-automnal. Esneux, plateau de Beaumont, 15.X.1944 (h LG).
Pinx. J. DAMBLON.

Pluteus villosus, caractéristique du *Pluteecium nani*, sociomycie des souches de l'*Acereto-Fraxinetum*. Vierset-Barse, Royseux, 3.IX.1950 (h LG). *Pinx.* J. DAMBLON.