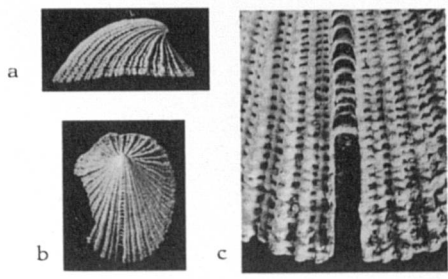


# PLANCHE I


## EXPLICATION DE LA PLANCHE I.

---

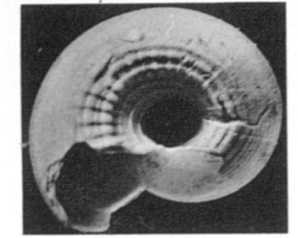
- FIG. 1. — *Emarginula cancellata* PHILIPPI.  
a-c) Loc. Edegem, Anversien, n° 2134;  $a, b = 1,5/1, c = 6/1$ .
- FIG. 2. — *Diodora apertura* (MONTAGU).  
a, b) Loc. Anvers, Anversien, n° 2142; 1,5/1.
- FIG. 3. — *Solariella straeleni* nov. sp.  
a, b) Loc. Burcht, Anversien, n° 2491; 13,5/1.
- FIG. 4. — *Calliostoma laureatum* (MAYER).  
a-c) Loc. Edegem, Anversien, n° 2145;  $a, b = 1,5/1, c = 6/1$ .  
d-f) Loc. Anvers, Anversien, n° 2146;  $d = 6/1, e, f = 1,5/1$ .
- FIG. 5. — *Calliostoma millegranum* (PHILIPPI).  
Loc. Ficarazzi (Italie), Pliocène, n° 2281; 2/1.
- FIG. 6. — *Teinostoma antwerpiense* nov. sp.  
a-c) Loc. Edegem, Anversien, n° 2288; 9/1.
- FIG. 7. — *Circulus hennei* nov. sp.  
a-c) Loc. Edegem, Anversien, n° 2170; 9/1.
- FIG. 8. — *Astræa belgica* nov. sp.  
a, b) Loc. Edegem, Anversien, n° 2162; 1,5/1.  
c, d) Loc. Deurne, Anversien, n° 2163a, b;  $c = 1,5/1, d = 3/1$  (opercule face int.).  
e) Loc. Edegem, Anversien, n° 2403; 4,5/1.  
f) Loc. Burcht, Anversien, n° 2490; 13,5/1 (juv.).
- FIG. 8 h. — *Astræa fimbriata* (BORSON).  
Loc. Savona (Italie), Plaisancien, n° 2404; 4,5/1.
- FIG. 9. — *Turritella eryna* d'ORBIGNY.  
Loc. Houthaelen, Boldérien sup., n° 2479; 1/1.
- FIG. 10. — *Turritella tricarinata* (BROCCHI).  
Loc. Ramsel, Anversien, n° 2480; 1,5/1.
-




1. - *Emarginula cancellata* PHIL.




2. - *Diodora apertura* (MFG.).



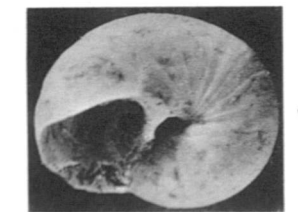
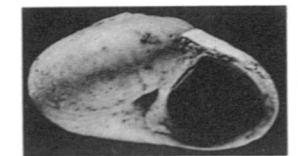


3. - *Solariella straeleni*  
n. sp.



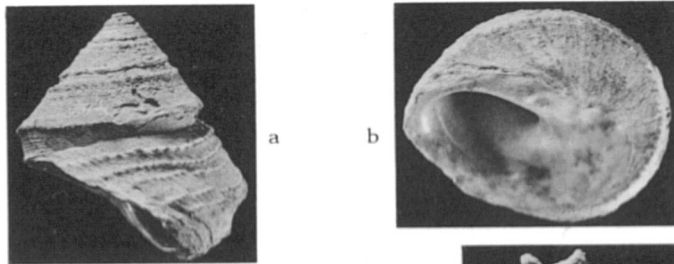
4. - *Calliostoma laureatum* (MAY.).




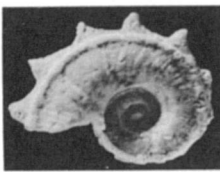

5. - *Calliostoma millegranum* (PHIL.).



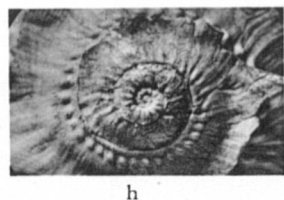

6. - *Teinostoma antwerpense* n. sp.



7. - *Circulus hennei*  
n. sp.



8. - *Astraea belgica* n. sp.  
et *Astraea fimbriata* (BORS.).



9. - *Turritella eryna* ORB.



10. - *Turritella tricarinata* (BR.).

# PLANCHE II

---


## EXPLICATION DE LA PLANCHE II.

---

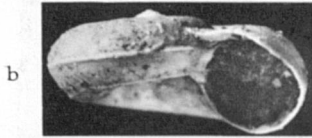
- FIG. 1. — *Circulus præcedens* (VON KOENEN).  
a-c) Loc. Anvers, Anversien, n° 2289; 13,5/1.
- FIG. 2. — *Hydrobia antwerpiensis* nov. sp.  
Loc. Edegem, Anversien, n° 2293; 12/1.
- FIG. 3. — *Cingula proxima* (ALDER).  
Loc. Arcachon (France), Récent; 13,5/1.
- FIG. 4. — *Hyalia vitrea* (MONTAGU).  
Loc. Arcachon (France), Récent; 13,5/1.
- FIG. 5. — *Cingula proxima* f. *lævigata* (VON KOENEN).  
Loc. Edegem, Anversien, n° 2292; 12/1.
- FIG. 6. — *Cingula koeneni* nov. sp.  
Loc. Anvers, Scaldisien, n° 2462; 13,5/1.
- FIG. 7. — *Thapsiella costulata* (WOOD).  
Loc. Berchem, Anversien, n° 2290; 9/1.
- FIG. 8. — *Alvania antwerpiensis* nov. sp.  
Loc. Burcht, Anversien, n° 2200; 13,5/1.
- FIG. 9. — *Alvania belgica* nov. sp.  
Loc. Edegem, Anversien, n° 2291; 12/1.
- FIG. 10. — *Alvania punctura* (MONTAGU).  
Loc. Saint-Raphaël (France), Récent, n° 2188; 13,5/1.
- FIG. 11. — *Turritella triplicata* (BROCCHI).  
a) Loc. Burcht, Anversien, n° 2477; 1,5/1.  
b) Loc. Berchem, Anversien, n° 2478; 1,5/1.
- FIG. 12. — *Turritella subangulata* (BROCCHI).  
a) forme *subacutangula* D'ORBIGNY.  
Loc. Edegem, Anversien, n° 2313; 2/1.  
b) forme *spirata* BROCCHI.  
Loc. Edegem, Anversien, n° 2314; 2/1.



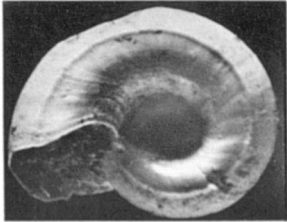
- FIG. 13. — *Mathilda filogranata* SACCO.  
Loc. Anvers, Anversien, n° 2308; 3/1.
- FIG. 14. — *Solarium simplex* BRONN.  
a, b) Loc. Bolderberg, Boldérien inf., n° 2493; 2,5/1.
- FIG. 15. — *Vermetus arenarius* f. *ingens* (COLBEAU).  
Loc. Edegem, Anversien, n° 2507; 1/1.
- FIG. 16. — *Potamides papaveraceus* (BASTEROT).  
Loc. Pontlevoy (France), Helvétien; 3/1.
- FIG. 17. — *Potamides tricinctus* (BROCCHI).  
Loc. Val d'Arno (Italie), Pliocène; 3/1.
-



a



b



c

1. - *Circulus praecedens* (KOEN.).



2. - *Hydrobia antwerpiensis* n. sp.



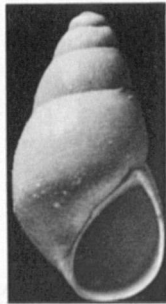
3. - *Ceratia proxima* (ALD.).



4. - *Hyala vitrea* (MTG.).



5. - *Cingula f. laevigata* (KOEN.).




6. - *Cingula koeneni* n. sp.



7. - *Thapsiella costulata* (WOOD.).



13. - *Mathilda filigranata* SACCO.



16. - *Potamides papaveraceus* (BAST.).



9. - *Alvania belgica* n. sp.



10. - *Alvania punctura* (MTG.).



8. - *Alvania antwerpiensis* n. sp.



a




b

12. - *Turritella subangulata* (BR.).

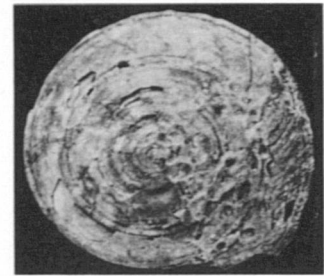


a

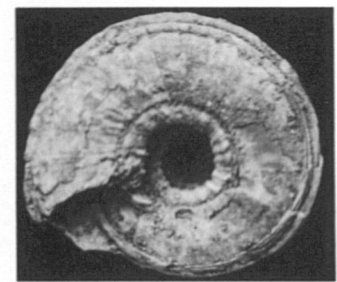


b

11. - *Turritella triplicata* (BR.).



a



b

14. - *Solarium simplex* BRONN.



15. - *Vermetus f. ingens* COLB.

PLANCHE III

PLANCHE III

## EXPLICATION DE LA PLANCHE III.

---

- FIG. 1. — *Potamides bolderbergensis* nov. sp.  
Loc. Bolderberg, Boldérien inf., n° 2524; 3/1.
- FIG. 2. — *Potamides antwerpiensis* nov. sp.  
Loc. Burcht, Anversien, n° 2525; 2/1.
- FIG. 3. — *Acirsa lanceolata* (BROCCHI).  
Loc. Edegem, Anversien, n° 2307; 3/1.
- FIG. 4. — *Opalia pertusa* (NYST).  
Loc. Deurne, Anversien, n° 2300; 9/1.
- FIG. 5. — *Opalia straeleni* nov. sp.  
Loc. Edegem, Anversien, n° 2306; 2/1.
- FIG. 6. — *Scala fimbriosa* (WOOD).  
Loc. Anvers, Diestien, n° 2539; 1,5/1.
- FIG. 7. — *Scala lamellosa* (BROCCHI).  
Loc. Orciano (Italie), Pliocène; 1,5/1.
- FIG. 8. — *Scala crassicostata* (DESHAYES).  
a, b) Loc. Kiel, Anversien, n° 2304; 1,5/1.  
c) Loc. Deurne, Anversien, n° 2537; 1,5/1.  
d) Loc. Anvers II, Anversien, n° 2538; 1,5/1.
- FIG. 9. — *Scala procomitalis* (SACCO).  
Loc. Houthaalen, Boldérien sup., n° 2540; 2/1.
- FIG. 10. — *Scala sallomacensis* f. *nordica* nov. forma.  
a) Loc. Burcht, Anversien, n° 2541; 4/1 (juv.).  
b) Loc. Anvers, Anversien, n° 2542; 2/1.
- FIG. 11. — *Pirula simplex* BEYRICH.  
Loc. Anvers, Anversien, n° 3509; 1/1.
- FIG. 12. — *Scala frondicula* f. *antwerpiensis* nov. forma.  
Loc. Edegem, Anversien, n° 2305; 3/1.
- FIG. 13. — *Scala frondicula* f. *frondicula* (WOOD).  
a, b) Loc. Deurne, Anversien, n° 2302; 2/1.  
c) Loc. Anvers, Diestien, n° 2544; 2/1.  
d) Loc. Anvers, Scaldisien, n° 2543; 3/1.
-







1. - *Potamides bolderbergensis* n. sp.




3. - *Acirsa lanceolata* (BR.).




7. - *Scala lamellosa* (BR.).




a



b




2. - *Potamides antwerpiensis* n. sp.




4. - *Opalia pertusa* (NYST).



11. - *Pirula simplex* BEYR.



c



a



b

5. - *Opalia straeleni* nov. sp.



b

a

12. - *Scala f. antwerpiensis* n. f.



d

8. - *Scala crassicostata* (DESH.).



6. - *Scala fimbriosa* (WOOD.).



9. - *Scala procomitalis* (SACCO).



a



b

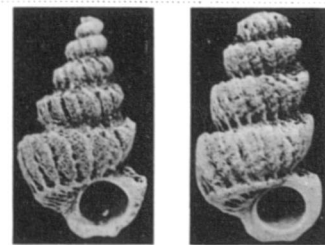
13. - *Scala f. frondicula* (WOOD.).



c



d



a



b

10. - *Scala f. nordica* n. f.

# PLANCHE IV

---

## EXPLICATION DE LA PLANCHE IV.

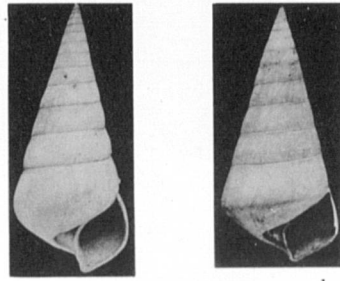
---

- FIG. 1. — *Scala weyersi* (NYST).  
Loc. Edegem, Anversien, n° 2299; 9/1.
- FIG. 2. — *Strombiformis taurinensis* (SACCO).  
Loc. Berchem, Anversien, n° 2298; 9/1.
- FIG. 3. — *Strombiformis bilineatus* (ALDER).  
a) Loc. Anvers, Diestien, n° 2239; 9/1.  
b) Loc. Norvège, Récent; 9/1.
- FIG. 4. — *Melanella eichwaldi* (HÖRNES).  
Loc. Edegem, Anversien, n° 2554; 3/1.
- FIG. 5. — *Niso terebellum* CHEMNITZ.  
a) forme *acarinatoconica* SACCO.  
Loc. Anvers, Anversien, n° 2310; 1,5/1.  
b) forme *postburdigalensis* SACCO.  
Loc. Edegem, Anversien, n° 2556; 2/1.  
c) forme intermédiaire.  
Loc. Anvers, Anversien, n° 2555; 2/1.
- FIG. 6. — *Chrysallida* cf. *pygmæa* GRATELOUP.  
Loc. Anvers, Anversien, n° 2295; 12/1.
- FIG. 7. — *Chrysallida jeffreysi* (BELLARDI).  
Loc. Anvers, Diestien, n° 2557; 12/1.
- FIG. 8. — *Eulimella hoernesii* (VON KOENEN).  
Loc. Edegem, Anversien, n° 2297; 9/1.
- FIG. 9. — *Strombiformis glaber* DA COSTA.  
Loc. Méditerranée, Récent; 9/1.
- FIG. 10. — *Odostomia conoidea* (BROCCHI).  
Loc. Edegem, Anversien, n° 2296; 12/1.
- FIG. 11. — *Eulimella acicula* (PHILIPPI).  
Loc. Edegem, Anversien, n° 2560; 9/1.
- FIG. 12. — *Eulimella neumayri* (VON KOENEN).  
Loc. Edegem, Anversien, n° 2294; 9/1.


- FIG. 13. — *Turbonilla miostriatula* f. *edegemensis* nov. forma.  
Loc. Edegem, Anversien, n° 2558; 5/1.
- FIG. 14. — *Turbonilla elegantissima* f. *gastaldi* SEMPER.  
Loc. Houthaelen, Boldérien sup., n° 2561; 13,5/1.
- FIG. 15. — *Turbonilla pseudoterebralis* (SACCO).  
Loc. Edegem, Anversien, n° 2301; 4,5/1.
- FIG. 16. — *Turbonilla* cf. *miomutinensis* (SACCO).  
Loc. Edegem, Anversien, n° 2559; 3/1.
- FIG. 17. — *Pyramidella plicosa* BRONN.  
Loc. Edegem, Anversien, n° 2309; 2/1.
-



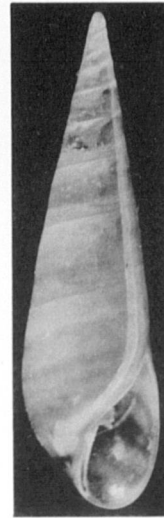
1. - *Scala weyersi* (NYST).



a b



5. - *Niso terebellum* CHEMN.



9. - *Strombiformis glaber* DA COSTA.



13. - *Turbonilla f. edegemensis* n. f.




2. - *Strombiformis taurinensis* (SACCO).



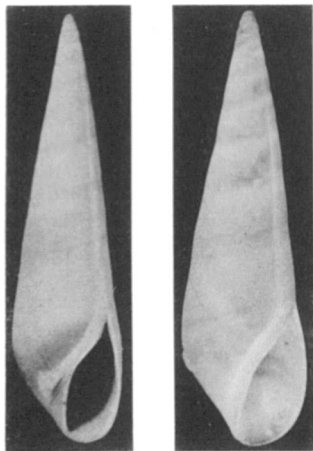
6. - *Chrysallida cf. pygmaea* GRAT.



10. - *Odostomia conoidea* (BR.).



14. - *Turbonilla f. gastaldi* SEMP.



a b

3. - *Strombiformis bilineatus* (ALD.).



7. - *Chrysallida jeffreysi* (BELL.).



11. - *Eulimella acicula* (PHIL.).



15. - *Turbonilla pseudoterebralis* SACCO.



4. - *Melanella eichwaldi* (HÖRN.).




8. - *Eulimella hoernesii* (KOEN).



12. - *Eulimella neumayri* (KOEN.).



16. - *Turbonilla cf. miomutinensis* (SACCO).



17. - *Pyramidella plicosa* BRONN.



# PLANCHE V

## EXPLICATION DE LA PLANCHE V.

---

- FIG. 1. — *Capulus ungaricus* (LINNÉ).  
Loc. Deurne, Anversien, n° 2837; 1,5/1.
- FIG. 2. — *Capulus sinuosus* f. *incertus* BELLARDI.  
Loc. Berchem, Anversien, n° 2836; 1,5/1.
- FIG. 3. — *Xenophora deshayesi* (MICHELOTTI).  
a-d) Loc. Anvers, Anversien.  
a, b) n° 2838; 1/1.  
c, d) n° 2356; 3/4.
- FIG. 4. — *Crepidula crepidula* (LINNÉ).  
Loc. Edegem, Anversien, n° 2280; 1,5/1.
- FIG. 5. — *Calyptræa chinensis* (LINNÉ).  
Loc. Edegem, Anversien, n° 2316; 1,5/1.
- FIG. 6. — *Aporrhais speciosa* f. *margerini* (KONINCK).  
Loc. Edegem, Anversien, n° 2839; 1,5/1.
- FIG. 7. — *Aporrhais alata* (EICHWALD).  
Loc. Edegem, Anversien, n° 2315; 1,5/1.
- FIG. 8. — *Polynices catena* f. *helicina* (BROCCHI).  
Loc. Edegem, Anversien, n° 3423; 1,5/1.
- FIG. 9. — *Polynices catena* f. *johannæ* (MAYER).  
Loc. Edegem, Anversien, n° 3424; 1,5/1.
- FIG. 10. — *Polynices cyclostomoides* f. *transferta* (SACCO).  
Loc. Anvers, Anversien, n° 3421; 1,5/1.
- FIG. 11. — *Polynices olla* (DE SERRES).  
Loc. Edegem, Anversien, n° 3420; 1,5/1.
- FIG. 12. — *Polynices submamillaris* f. *dertomamilla* SACCO.  
Loc. Edegem, Anversien, n° 2319; 1,5/1.
- FIG. 13. — *Natica tigrina* DEFRANCE.  
a) forme *tigrina* s.s.  
Loc. Edegem, Anversien, n° 2355; 1/1.  
b) forme *hærnesi* FISCHER et TOURNOUËR.  
Loc. Anvers, Anversien, n° 2353; 1/1.
-




a

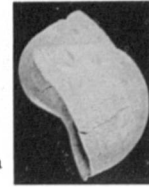
1. - *Capulus ungaricus* (L.).



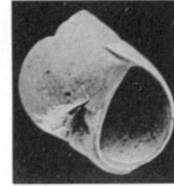
b



5. - *Calyptraea chinensis* (L.).



a



b

8. - *Polynices f. helicina* (BR.).



a


2. - *Capulus f. incertus* BELL.



b



a



b

6. - *Aporrhais f. margerini* (KON.).

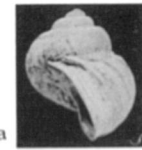


a



b

9. - *Polynices f. johannæ* (MAY.).

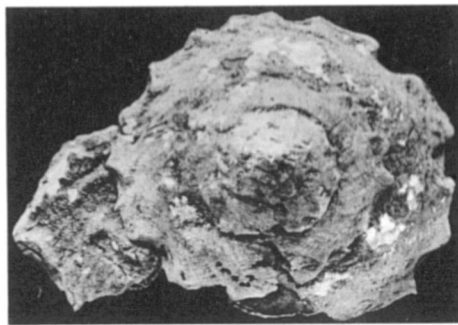


a




b

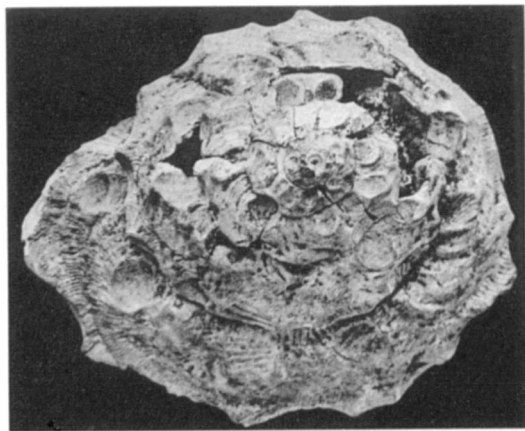
10. - *Polynices f. transferta* (SAC.).



a



b



c

3. - *Xenophora deshayesi* (MICH.).



7. - *Aporrhais alata* (EICH.).



a



b

11. - *Polynices olla* (SER.).

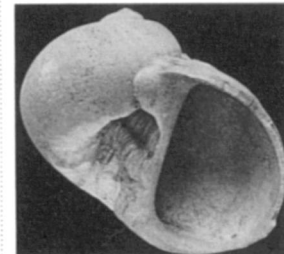


a



b

12. - *Polynices f. dertomamilla* SACCO.



a



b

13. - *Natica tigrina* DEF.



d



4. - *Crepidula crepidula* (L.).


# PLANCHE VI



## EXPLICATION DE LA PLANCHE VI.

---

- FIG. 1. — *Polynices varians* f. *protractus* (EICHWALD).  
a, b) Loc. Gainfahren (Autriche), Tortonien, n° 2846; 1,5/1.  
c, d) Loc. Edegem, Anversien, n° 2320; 1,5/1.  
e-g) Loc. Edegem, Anversien, n° 2322; 1,5/1.  
h-j) Loc. Anvers, Diestien, n° 3207; 1,5/1.
- FIG. 2. — *Polynices varians* f. *exvarians* (SACCO).  
a, b) Loc. Anvers, Scaldisien, n° 3208; 1,5/1.
- FIG. 3. — *Natica beyrichi* VON KOENEN.  
a, b) Loc. Edegem, Anversien, n° 2354; 1/1.
- FIG. 4. — *Natica neglecta* MAYER.  
a-c) Loc. Bolderberg, Boldérien inf., n° 3429; 1/1.
- FIG. 5. — *Natica* cf. *hanseata* KAUTSKY.  
a, b) Loc. Bolderberg, Boldérien inf., n° 3425; 1,5/1.
- FIG. 6. — *Globularia* cf. *compressa* (BASTEROT).  
a, b) Loc. Anvers, Anversien, n° 3426; 1/1.
- FIG. 7. — *Sigaretus aquensis* f. *deshayesi* MICHELOTTI.  
a, b) Loc. Anvers, Anversien, n° 2321; 2/1.
- FIG. 8. — *Erato cypræola* f. *germanica* SCHILDER.  
Loc. Edegem, Anversien, n° 2312; 3/1.
- FIG. 9. — *Simnia* cf. *semen* DEFRANCE.  
Loc. Anvers, Anversien, n° 2311; 2/1.
- FIG. 10. — *Eocypræa vöslauensis* (SACCO).  
a-c) Loc. Edegem, Anversien.  
a, b) n° 3470, 1/1.  
c) n° 2317; 1,5/1.
- FIG. 11. — *Eocypræa miobadensis* (SACCO).  
Loc. Edegem, Anversien, n° 2318; 1,5/1.
- FIG. 12. — *Phalium miolævigatum* (SACCO).  
a-c) Loc. Edegem, Anversien, n° 2124; 1/1.
- FIG. 13. — *Phalium subsulcosum* f. *pedemontanum* (SACCO).  
a, b) Loc. Edegem, Anversien, n° 3471; 1/1.  
c) Loc. Anvers, Anversien, n° 2126; 1/1 (=holotype de *Cassis hennei* NYST).
-



# PLANCHE VII

---

## EXPLICATION DE LA PLANCHE VII.

---

- FIG. 1. — *Scala amoena* f. *subreticula* (ORBIGNY).  
a, b) Loc. Edegem, Anversien, n° 2303; 2/1.
- FIG. 2. — *Phalium bicoronatum* (BEYRICH).  
a-c) Loc. Edegem, Anversien.  
a) n° 3472; 1/1.  
b, c) n° 2125; 1/1.
- FIG. 3. — *Cymatium tarbellianum* (GRATELOUP).  
a-c) Loc. Edegem, Anversien.  
a, b) n° 2323; 1/1.  
c) n° 2323<sup>bis</sup>; 1/1.
- FIG. 4. — *Pirula condita* BRONGNIART.  
a-c) Loc. Edegem, Anversien, n° 2123; 1/1.
- FIG. 5. — *Murex aquitanicus* GRATELOUP.  
Loc. Bolderberg, Boldérien inf., n° 3632; 1,5/1.
- FIG. 6. — *Murex* cf. *subasperrimus* ORBIGNY.  
Loc. Bolderberg, Boldérien inf., n° 3633; 1,5/1.
- FIG. 7. — *Murex nysti* VON KOENEN.  
a-c) Loc. Edegem, Anversien.  
a, b) n° 2332; 1,5/1.  
c) n° 2335; 1,5/1.
- FIG. 8. — *Murex delbosianus* f. *scalariformis* NYST.  
a-d) Loc. Edegem, Anversien.  
a, b) n° 2333; 1,5/1.  
c, d) n° 3634; 1,5/1.
- FIG. 9. — *Murex inornatus* BEYRICH.  
Loc. Edegem, Anversien, n° 2348; 1/1.
- FIG. 10. — *Aspella* cf. *peregra* (BEYRICH).  
a, b) Loc. Edegem, Anversien, n° 2330; 2/1.
- FIG. 11. — *Trophon vaginatus* f. *semperi* VON KOENEN.  
Loc. Anvers, Anversien, n° 2328; 3/1.

FIG. 12. — *Typhis fistulosus* (BROCCHI).

a, b) Loc. Edegem, Anversien, n° 2329; 3/1.

FIG. 13. — *Typhis horridus* (BROCCHI).

a, b) Loc. Edegem, Anversien.

a) n° 2345; 1/1.

b) n° 2346; 1/1.

FIG. 14. — *Tritonalia* cf. *coelata* (DUJARDJN).

a, b) Loc. Bolderberg, Boldérien inf., n° 3635; 2/1.

FIG. 15. — *Pyrene nassoides* (GRATELOUP).


Loc. Deurne, Anversien, n° 3637; 3/1.

FIG. 16. — *Pyrene corrugata* (BELLARDI).


Loc. Anvers, Anversien, n° 3638; 6/1.

---






1. - *Scala f. subreticula* (ORB.).



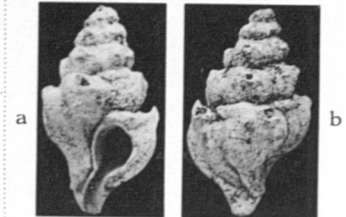
2. - *Phalium bicoronatum* (BEYR.).



11. - *Trophon f. semperi* KOEN.



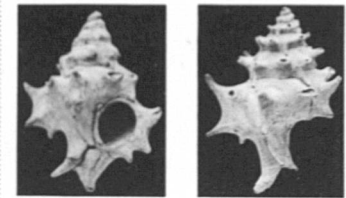
3. - *Cymatium tarbellionum* (GRAT.).




12. - *Typhis fistulosus* (BR.).




5. - *Murex aquitanicus* GRAT.



13. - *Typhis horridus* (BR.).



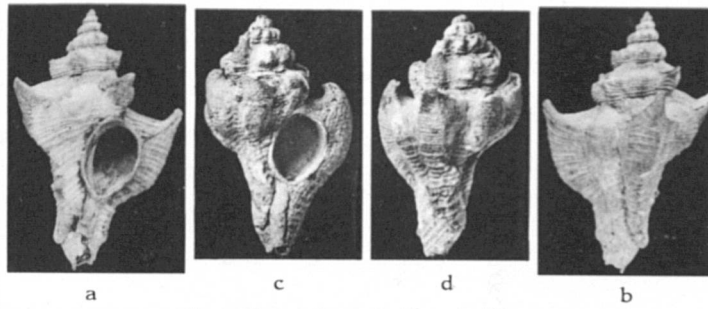
4. - *Pirula condita* BRONG.



14. - *Tritonalia cf. calata* (DUS.).



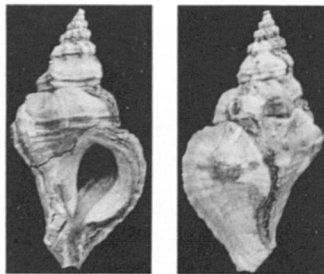
6. - *Murex cf. subasperrimus* ORB.



8. - *Murex f. scalariformis* NYST.



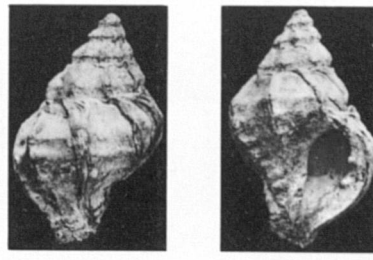
15. - *Pyrene nassoides* (GRAT.).



7. - *Murex nysti* KOEN.



9. - *Murex inornatus* BEYR.



10. - *Aspella cf. peregra* (BEYR.).



16. - *Pyrene corrugata* (BELL.).

# PLANCHE VIII

## EXPLICATION DE LA PLANCHE VIII.

- FIG. 1. — *Phos decussatus* VON KOENEN.  
a, b) Loc. Deurne, Anversien, n° 2331; 1,5/1.
- FIG. 2. — *Phos decussatus* f. *subcarinatus* VAN VOORTHUYSEN.  
Loc. Edegem, Anversien, n° 2334; 1,5/1.
- FIG. 3. — *Babylonia brugadina* (GRATELOUP).  
Loc. Bolderberg, Boldérien inf., n° 3639; 1/1.
- FIG. 4. — *Streptochetus sexcostatus* (BEYRICH).  
a, b) Loc. Edegem, Anversien, n° 2347; 1,5/1.
- FIG. 5. — *Sipho gregarius* (PHILIPPI).  
Loc. Edegem, Anversien, n° 2349; 1/1.
- FIG. 6. — *Euthria antwerpiensis* nov. sp.  
Loc. Edegem, Anversien, n° 2352; 1/1.
- FIG. 7. — *Nassa fascki* VON KOENEN.  
a, b) Loc. Edegem, Anversien, n° 2325; 3/1.
- FIG. 8. — *Nassa bocholtensis* (BEYRICH).  
a, b) Loc. Edegem, Anversien, n° 2326; 3/1.
- FIG. 9. — *Nassa tenuistriata* (BEYRICH).  
a, b) Loc. Edegem, Anversien, n° 2327; 3/1.
- FIG. 10. — *Aquilofusus beyrichi* (NYST).  
Loc. Edegem, Anversien, n° 2350; 1/1.
- FIG. 11. — *Lathyrus rothi* (BEYRICH).  
Loc. Edegem, Anversien, n° 3640; 1,5/1.
- FIG. 12. — *Fasciolaria antwerpiensis* nov. sp.  
Loc. Edegem, Anversien, n° 3641; 1,5/1.
- FIG. 13. — *Aquilofusus wæli* (NYST).  
Loc. Edegem, Anversien base; probablement remanié de l'Argile de Boom sous-jacente (Rupélien sup.), n° 3642; 1,5/1.
- FIG. 14. — *Ancilla obsoleta* (BROCCHI).  
Loc. Edegem, Anversien, n° 2324; 1,5/1.

FIG. 15. — *Oliva dufresnei* BASTEROT.

a) forme à spire courte.

Loc. Bolderberg, Boldérien inf., n° 3643; 1,5/1.

b) forme à spire longue.

Loc. Edegem, Anversien, n° 2338; 1,5/1.

FIG. 16. — *Vexillum aciculum* (NYST).

a) forme *aciculum* s.s.

Loc. Edegem, Anversien, n° 2336; 2/1.

b) forme *procerum* KAUTSKY.

Loc. Edegem, Anversien, n° 3648; 2/1.

FIG. 17. — *Vexillum cimbricum* (OPPENHEIM).

Loc. Edegem, Anversien, n° 3649; 2/1.

FIG. 18. — *Admete fusiformis* f. *subangulosa* (WOOD).


Loc. Edegem, Anversien, n° 3666; 3/1.

FIG. 19. — *Cancellaria behmi* BEYRICH.

a, b) Loc. Bolderberg, Boldérien inf., n° 3667; 2/1 (juv.).

[= Holotype de *Cancellaria cassidea* NYST (non BROCCHI).]

---



1. - *Phos decussatus* KOEN.



5. - *Sipho gregarius* (PHIL.).



10. - *Aquilofusus beyrichi* (NYST.).



13. - *Aquilofusus waeli* (NYST.).



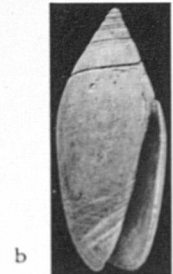
2. - *Phos f. subcarinatus* VOORT.



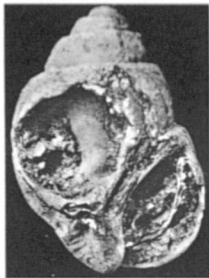
6. - *Euthria antwerpiensis* n. sp.




11. - *Lathyrus rothi* (BEYR.).



15. - *Oliva dufresnei* BAST.



3. - *Babylonia brugadina* (GRAT.).




7. - *Nassa facti* KOEN.




12. - *Fasciolaria antwerpiensis* n. sp.



16. - *Vexillum aciculum* (NYST.).



4. - *Streptochetus sexcostatus* (BEYR.).



8. - *Nassa bocholtensis* (BEYR.).




14. - *Ancilla obsoleta* (BR.).



17. - *Vexillum cimbricum* (OPP.).



18. - *Admete f. subangulosa* (WOOD.).



9. - *Nassa tenuistriata* (BEYR.).



19. - *Cancellaria behmi* BEYR.



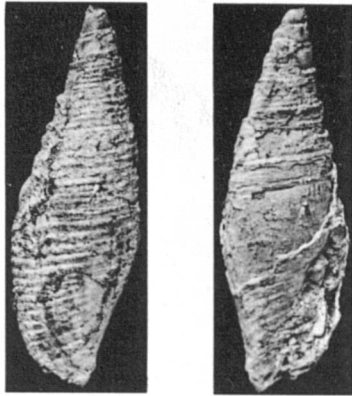
PLANCHE IX

EXPLICATION DE LA PLANCHE IX.

---

- FIG. 1. — *Mitra* cf. *pulcherrima* BELLARDI.  
Loc. Bolderberg, Boldérien inf., n° 3650; 1,5/1.
- FIG. 2. — *Mitra grateloupi* ORBIGNY.  
Loc. Edegem, Anversien, n° 3651; 1,5/1.
- FIG. 3. — *Mitra substriatula* ORBIGNY.  
Loc. Edegem, Anversien, n° 3652; 1,5/1.
- FIG. 4. — *Mitra bellardii* HOERNES et AUINGER.  
Loc. Edegem, Anversien, n° 2337; 1,5/1.
- FIG. 5. — *Mitra* cf. *dufresnei* f. *subelongata* ORBIGNY.  
Loc. Bolderberg, Boldérien inf., n° 3653; 1,5/1.
- FIG. 6. — *Scaphella bolli* (KOCH).  
a-c) Loc. Edegem, Anversien.  
a) n° 2351; 1/1.  
b, c) n° 3654; 2/1.
- FIG. 7. — *Cancellaria neuvillei* (PEYROT).  
Loc. Bolderberg, Boldérien inf., n° 3665; 1,5/1.
- FIG. 8. — *Cancellaria acutangula* FAUJAS.  
Loc. Bolderberg, Boldérien, n° 3660; 1,5/1.
- FIG. 9. — *Cancellaria beyrichi* MAYER.  
Loc. Edegem, Anversien, n° 2339; 1,5/1.
- FIG. 10. — *Cancellaria planispira* NYST.  
Loc. Bolderberg, Boldérien inf., n° 3668; 2/1
- FIG. 11. — *Cancellaria umbilicaris* f. *pluricostata* (KAUTSKY).  
Loc. Anvers, Anversien, n° 3656; 1,5/1.
- FIG. 12. — *Cancellaria aperta* BEYRICH.  
a, b) Loc. Anvers, Anversien, n° 3655; 1/1.  
c) Loc. Deurne, Anversien, n° 2342; 1,5/1 (juv.).
- FIG. 13. — *Cancellaria umbilicaris* (BROCCHI).  
a) Loc. Castel-Arquato (Italie), Astien, n° 3657; 2/1.  
b) Loc. Zwyndrecht, Scaldisien, n° 3658; 1,5/1 (juv.).  
c) Loc. Anvers, Scaldisien, n° 3659; 1,5/1.
- FIG. 14. — *Cancellaria calais* (KAUTSKY).  
Loc. Edegem, Anversien, n° 2341; 1,5/1.
- FIG. 15. — *Cancellaria behmi* BEYRICH.  
Loc. Bolderberg, Boldérien inf., n° 3661; 1,5/1.
- FIG. 16. — *Cancellaria mitræformis* f. *parvula* BEYRICH.  
Loc. Edegem, Anversien, n° 3663; 2/1.






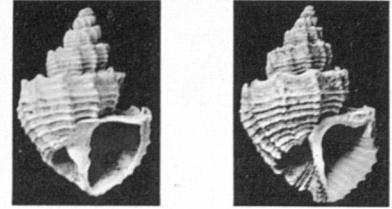
1. - *Mitra* cf. *pulcherrima* BELL.



3. - *Mitra substriatula* ORB.



5. - *Mitra* cf. f. *subelongata* ORB.




13. - *Cancellaria umbilicaris* (BR.).



2. - *Mitra grateloupi* ORB.



4. - *Mitra bellardii* H. et A.




9. - *Cancellaria beyrichi* MAY.




14. - *Cancellaria calais* (KAUT.).



10. - *Cancellaria planispira* NYST.



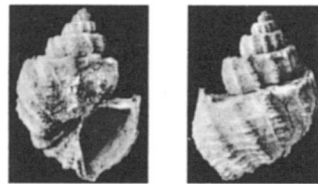
15. - *Cancellaria behmi* BEYR.



6. - *Scaphella bolli* (KOCH).



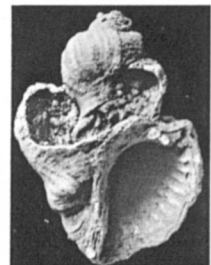
7. - *Cancellaria neuvillei* (PEYR.).




11. - *Cancellaria* f. *pluricostata* (KAUT.).



16. - *Cancellaria* f. *parvula* BEYR.



8. - *Cancellaria acutangula* FAUJ.



12. - *Cancellaria aperta* BEYR.

# PLANCHE X


---

## EXPLICATION DE LA PLANCHE X.


---

- FIG. 1. — *Cancellaria varicosa* (BROCCHI).  
a, b) forme *simplicior* PEYROT.  
Loc. Edegem, Anversien, n° 2343; 1,5/1.  
c, d) forme *paucicostata* PEYROT.  
Loc. Anvers, Anversien, n° 2340; 1,5/1.
- FIG. 2. — *Cancellaria jonkairiana* NYST.  
Loc. Anvers, Scaldisien, n° 3662; 1,5/1.
- FIG. 3. — *Conus dujardini* DESHAYES.  
a) Loc. Bolderberg, Boldérien sup., n° 3669; 1,5/1.  
b-d) Loc. Edegem, Anversien.  
b) n° 3670; 1,5/1.  
c) n° 3671; 1/1.  
d) n° 3672; 1,5/1 (f. *allioni*).
- FIG. 4. — *Conus* cf. *ventricosus* BRONN.  
Loc. Bolderberg, Boldérien sup., n° 3673; 1/1.
- FIG. 5. — *Conus clavatulus* ORBIGNY.  
Loc. Bolderberg, Boldérien sup., n° 3674; 3/4.
- FIG. 6. — *Terebra hoernesii* BEYRICH.  
Loc. Edegem, Anversien, n° 3680; 1,5/1.
- FIG. 7. — *Terebra acuminata* BORSON.  
a) forme *magnoplicata* SACCO.  
Loc. Bolderberg, Boldérien sup., n° 3686; 1/1.  
b) forme *acuminata* s.s.  
Loc. Deurne, Anversien, n° 2344; 1,5/1.
- FIG. 8. — *Terebra neglecta* MICHELOTTI.  
Loc. Bolderberg, Boldérien sup., n° 3685; 1,5/1.
- FIG. 9. — *Terebra basteroti* NYST.  
Loc. Bolderberg, Boldérien sup., n° 3681 (lectotype); 2/1.
- FIG. 10. — *Actæon semistriatus* (FERUSSAC).  
Loc. Anvers (fort d'Herenthals), Anversien, n° 3710; 3/1.
- FIG. 11. — *Actæon inflatus* (BORSON).  
Loc. Edegem, Anversien, n° 3711; 3/1.

- FIG. 12. — *Crenilabium terebelloides* (PHILIPPI).  
Loc. Edegem, Anversien, n° 3712; 6/1.
- FIG. 13. — *Ringicula buccinea* (BROCCHI).  
a, b) Loc. Kiel, Anversien, n° 3719; 4/1.  
c, d) Loc. Anvers (enceinte), Anversien, n° 3720; 4/1.  
e) Loc. Altavilla (Italie), Pliocène ancien, n° 3722; 3/1.
- FIG. 14. — *Ringicula ventricosa* (SOWERBY).  
a, b) Loc. Edegem, Anversien, n° 3724; 3/1.
- FIG. 15. — *Cylichna cylindracea* (PENNANT).  
Loc. Edegem, Anversien, n° 3739; 4/1.
- FIG. 16. — *Sabatia utricula* (BROCCHI).  
Loc. Deurne, Anversien, n° 3740; 6/1.
- FIG. 17. — *Scaphander grateloupi* (MICHELOTTI).  
Loc. Edegem, Anversien, n° 3741; 3/1.
- FIG. 18. — *Retusa elongata* (EICHWALD).  
Loc. Burcht (cimenterie), n° 3737; 6/1.
-




a b




c d


1. - *Cancellaria varicosa* (BR.).



2. - *Cancellaria jonkairiana*  
NYST.



a b



c d

3. - *Conus dujardini* DESH.



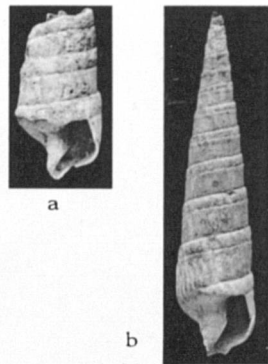
4. - *Conus cf. ventricosus*  
BRONN.



5. - *Conus clavatus*  
ORB.



6. - *Terebra acuminata*  
BORS.



a

b

7. - *Terebra acuminata*  
BORS.



8. - *Terebra neglecta*  
MICH.



9. - *Terebra basteroti*  
NYST.



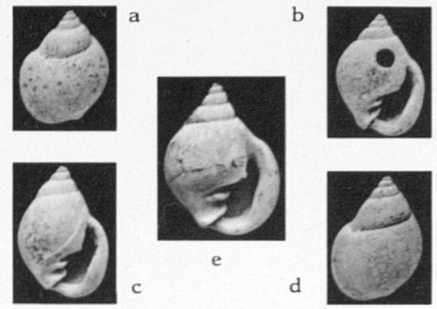
10. - *Actæon semistriatus* (FER.).



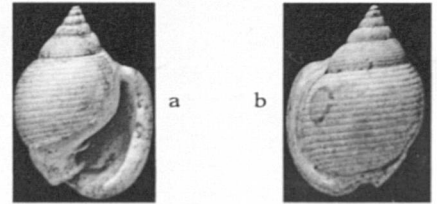
11. - *Actæon inflatus* (BORS.).



12. - *Crenilabium terebelloides* (PHIL.).



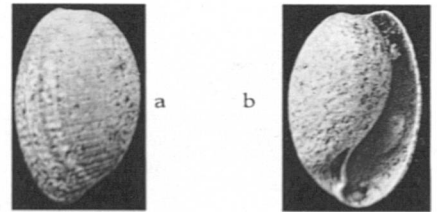
13. - *Ringicula buccinea* (BR.).



14. - *Ringicula ventricosa* (SOW.).



15. - *Cylichna cylindracea* (PEN.).



16. - *Sabatia utricula* (BR.).



17. - *Scaphander grateloupi* (MICH.).



18. - *Retusa elongata* (EICHW.).