

## **INSTALLATIONS NEOLITHIQUES A BLICQUY-COUTURE-DU-COUVENT (Hainaut)**

Isabelle DERAMAIX\* & Léonce DEMAREZ\*\*

En 1983, Léonce Demarez repère des structures rubanées au lieu-dit Couture-du-Couvent à Blicquy. Dès lors et sous la direction de Claude Constantin, le C.T.R.A.B.A. et l'Unité de Recherches archéologiques n° 12 du C.N.R.S. entreprennent des fouilles. Celles-ci permirent la mise au jour non seulement de fosses rubanées mais aussi d'un fossé et d'une palissade Michelsberg présentant une interruption (C. Constantin et al., 1984). En 1985, 86 et 87, le parcours de l'enceinte est reconnu sur sa totalité. L'enceinte n'est pas circulaire et rejoint un ruisseau - le Secours de la Dendre - (L. Demarez et al., 1986).

Les fouilles de cet été avaient pour but de trouver des structures contemporaines à l'enceinte (habitat, silos,...). Plusieurs tranchées de sondage ont donc été effectuées sur la parcelle de Monsieur Jean Dubois, que nous remercions vivement.

Un nouveau fossé, large de trois mètres fut observé et suivi sur pratiquement l'ensemble de son trace. De forme circulaire, ce fossé enclot une superficie de plus ou moins 6000 mètres carrés et offre un périmètre de plus ou moins 270 mètres (fig. 1). Quatre coupes ont été relevées (fig. 2) et indiquent une forme trapézoïdale avec un fond en cuvette. La profondeur varie entre 1,20 m. à 1,40 m. en dessous de la zone humifère ( $\pm$  45 cm). La partie inférieure du fossé présente des couches de gris-brun-beige stratifié correspondant à des remplissages successifs d'eau. La partie supérieure est remplie d'un sédiment brun sableux (gris) moucheté rouille.

Lors du décapage du secteur nord-ouest du fossé, du matériel archéologique a été récolté. Il s'agit d'une céramique datable des âges des métaux. En revanche, la couche supérieure du fossé contenait un grand nombre de galets éclates au feu, des morceaux de grès, quelques tessons de céramique dégraissée au silex, et du matériel lithique. Parmi celui-ci, on peut distinguer deux fragments de haches polies, un grattoir sur bout de lame à front convexe et à retouches courtes et abruptes (cf. J. de Heinzelin et al., 1977, p.62), un petit racloir double

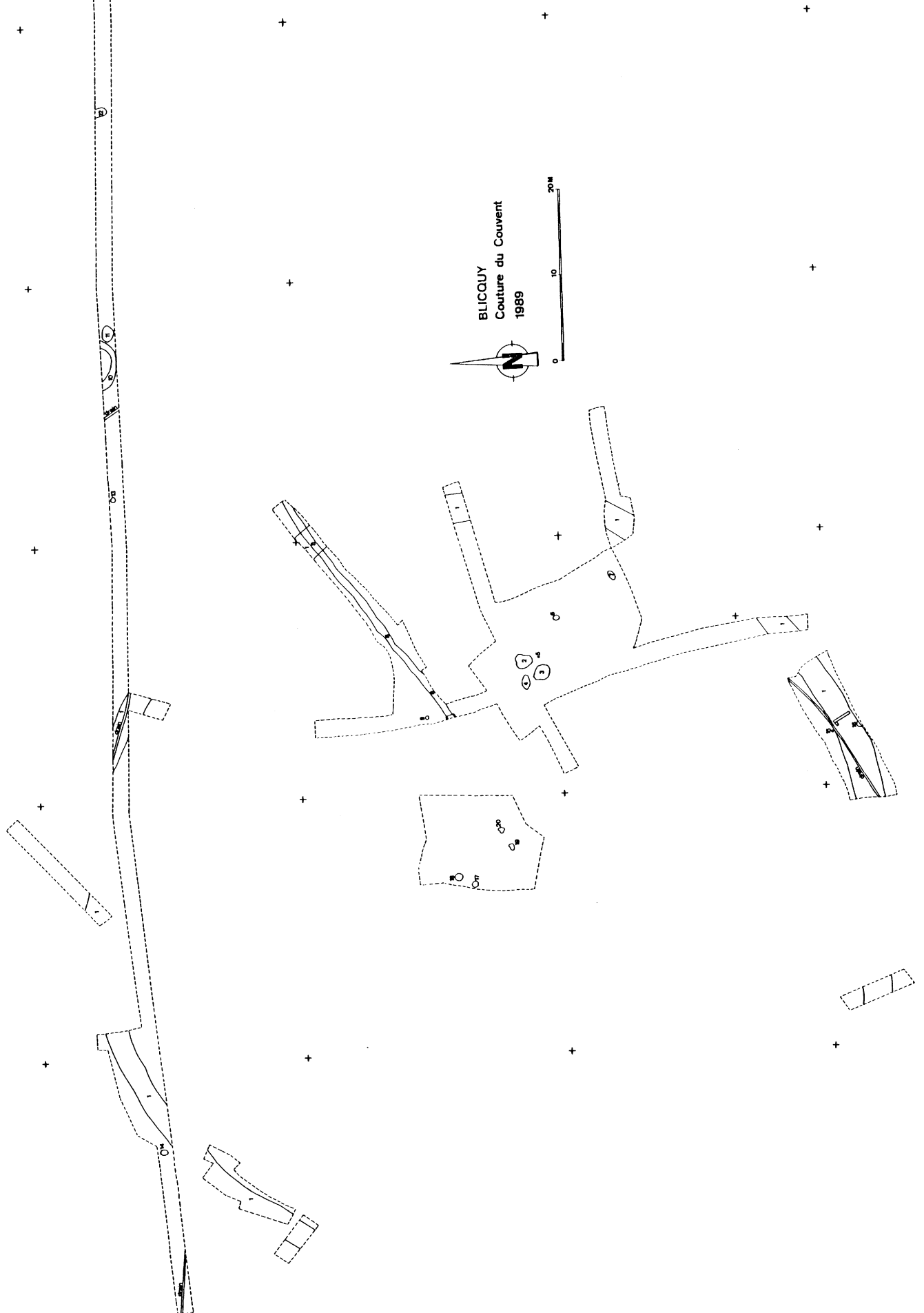


Fig. 1 : Plan de la fouille 1989;

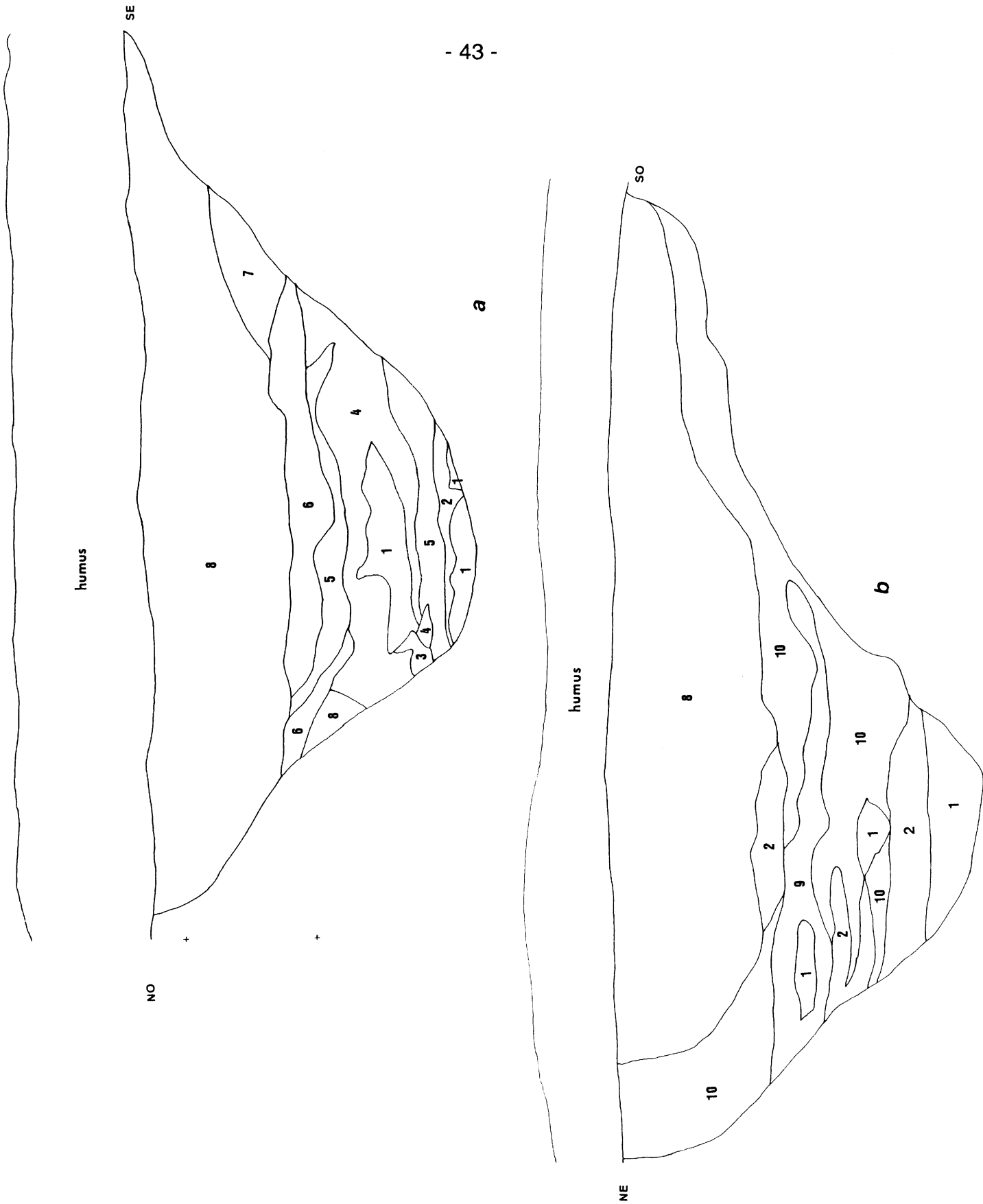


fig. 2 : Coupes transversales du fossé; a = secteur est;

b = secteur nord - Echelle 1/20.

Légende : 1 = Brun beige stratifié; 2 = Gris beige stratifié; 3 = Gris brun stratifié; 4 = Brun gris; 5 = Brun beige + gris stratifié; 6 = Jaune brun; 7 = Gris blanc; 8 = Brun gris, moucheté rouille; 9 = Gris + rouille; 10 = Brun gris jaune.

retouches abruptes et émoussé sur un bord (fig. 4), ainsi que quelques éclats dont certains ont subi l'action du feu. Tous ces éléments permettent de rattacher chronologiquement notre fosse à la période Michelsberg.

Aucune interruption n'a été décelée et le fosse n'est pas flanqué d'une palissade. Par rapport à la grande enceinte, il se situe dans le secteur nord-est à environ 225 mètres à l'ouest et 175 mètres au sud du fossé extérieur, là où le relief est assez élevé (fig. 3). Le lien entre ces deux fosses n'est pas strictement établi; leur creusement n'est peut-être pas synchrone. L'interprétation reste assez énigmatique dans la mesure où la petite surface dégagée à l'intérieur de notre fosse n'a offert que des structures stériles ou non contemporaines. Toutefois, vu l'espace restreint couvert par le fossé et l'absence d'élément défensif (palissade), il n'est pas impossible qu'il s'agisse d'enclos (A. Beeching et al. 1982) ou de lieu cultuel (cf. situation élevée).

Outre le fossé Michelsberg, trois fosses rubanées ont été fouillées (structures 2-3-4 fig. 1). La structure 2 offrait un dépôt de noisettes épais de 10 à 15 cm et un abondant matériel céramique constitué de céramique fine décorée et de céramique du Limbourg. La fosse 3, assez pauvre en artefacts, a livré des fragments d'ossements relativement bien conservés. C'est dans cette même fosse qu'a été trouvée une céramique ayant de nombreuses affinités avec la définition de la céramique de la Hoguette, tant par sa pâte (plus compacte que celle de la céramique Limbourg) et son dégraissant à l'os, que par ses cordons impressionnés au peigne à deux dents ainsi que par une figure réalisée avec le même outil et bordée d'impressions plus grosses au poignon (fig.5) (P.-L. van Berg, sous presse). Ces tessons, étant dans un contexte rubané récent et associés à de la céramique du Limbourg, sont un apport nouveau dans l'étude des éléments non rubanés du Néolithique ancien en Belgique. Remarquons que de la céramique de la Hoguette avait été observée en Hesbaye en contexte rubané récent (van Berg, op. cit.).

Le matériel lithique extrait des trois structures rubanées, était non négligeable, puisqu'il se composait d'une quinzaine de grattoirs, des perçoirs, des fragments de grès à mica (ébauches d'herminettes), de l'oligiste et des morceaux de meules-molettes.

Ces trois fosses non associées à un habitat, peuvent faire partie d'un même village rubané dont une maison avait été fouillée en 1988 (non publié), une fosse était recoupée par le

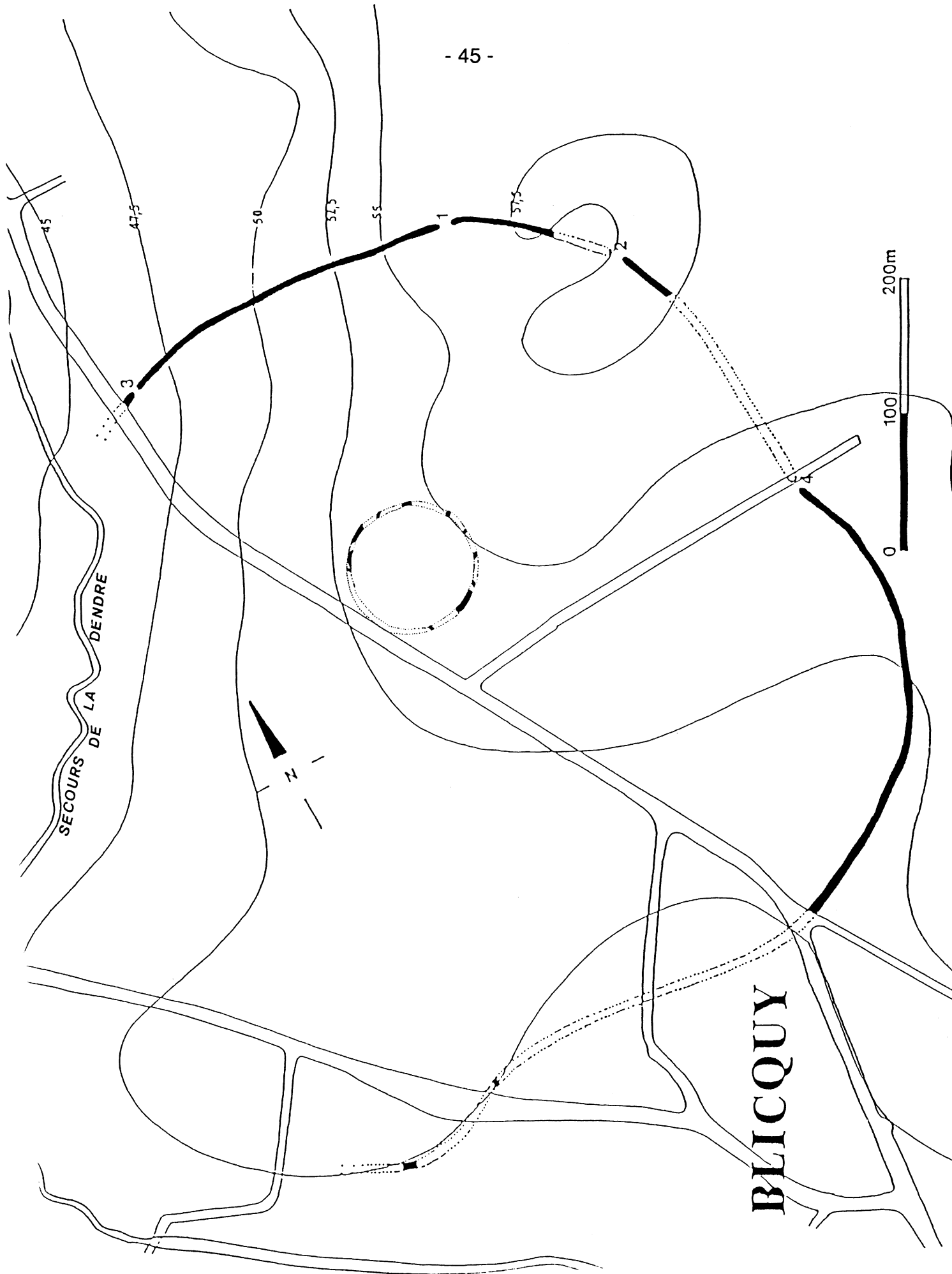


fig. 3 : Situation des structures Michelsberg.

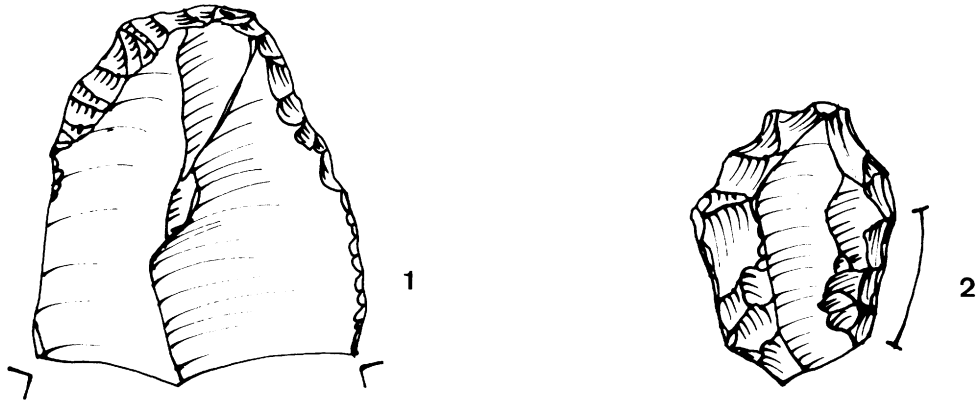


fig. 4 : Matériel lithique Michelsberg  
1 = grattoir; 2 = racloir.

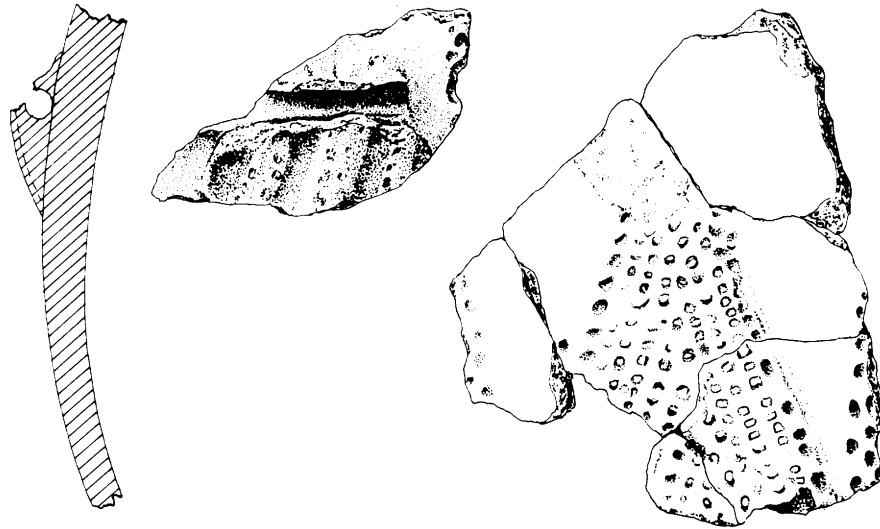


Fig. 5 : Céramique de la Hoguette.

parcours nord de l'enceinte Michelsberg (C. Constantin et al. 1984), et dont quelques fosses ont été étudiées au lieu-dit Porte-Ouverte (vers le sud de l'enceinte) (D. Cahen et al. 1979).

Les fouilles effectuées cet été, à Blicquy-Couture-du-Couvent, ont ouvert de nouveaux débats tant dans le domaine Michelsberg (signification du fossé circulaire,...) que dans l'étude du Néolithique ancien (céramique de la Hoguette,...). Il reste donc une série d'interrogations auxquelles les fouilles futures tenteront de répondre.

### Bibliographie

- A. BEECHING, A. COUDART, M. LE BOLLOCH, 1982, Concevreux (Aisne): une enceinte chalcolithique et la problématique des "Camps", un cercle de l'âge du bronze, Revue Archéologique de Picardie, numéro spécial, p. 149-169.
- D. CAHEN, L. DEMAREZ, P.-L. VAN BERG, 1979, Néolithique rubané de faciès omalien à Blicquy, Archéologia Belgica, vol. 213 pp. 25-29.
- C. CONSTANTIN, M. LE BOLLOCH, L. DEMAREZ, 1984, Une enceinte Michelsberg à Blicquy (La Couture-du-Couvent), Hainaut, Notae Praehistoricae 4, p. 109-123.
- L. DEMAREZ et C. CONSTANTIN, 1986, L'enceinte Michelsberg de Blicquy (La Couture-du-Couvent) (Hainaut) fouilles 1985, Notae Praehistoricae 6, p. 43-50.
- J. de HEINZELIN, P. HAESSAERTS et S.J. DE LAET, 1977, Le gué du Plantin (Neuville, Hainaut), Site néolithique et romain, Dissertationes Archaeologicae Gandenses, XVIII.
- P.-L. van BERG, sous presse, Céramique du Limbourg et néolithisation de l'Europe du nord-ouest, Actes du Colloque Rubané et Cardial, Néolithique en Europe moyenne, Liège 11-12-13 novembre 1988.

\* Service de Préhistoire de l'Université de Liège.

\*\* Cercle de Tourisme et de Recherches Archéologiques de Blicquy-Aubechies.